

【2022年度お歳暮期】ゆうパック引受及び到着状況(11月24日～12月31日)(曜日合わせ)

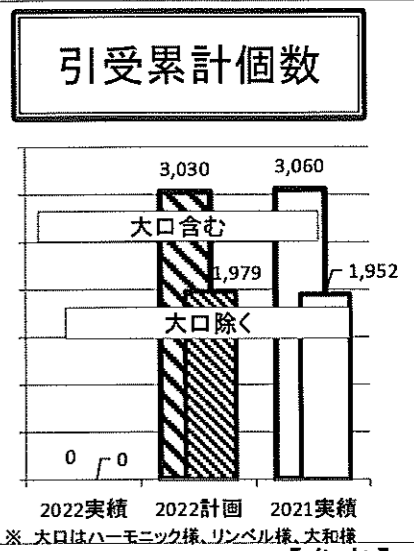
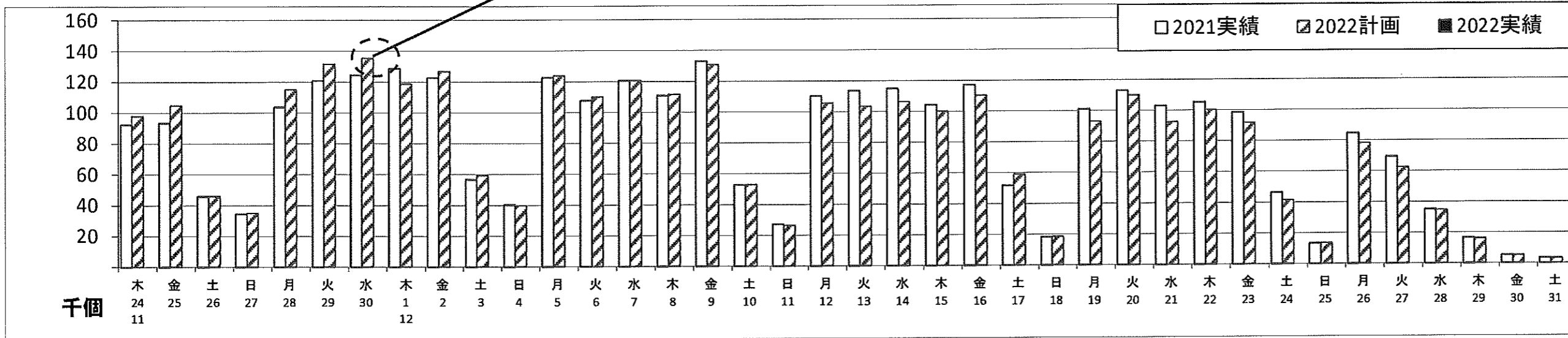
【2022年度対前年比予測】

【信越】

信越			【参考】全国	
引受予測		到着予測	引受・到着	想定
全体	大口除く			
99.0%	101.4%	98.7%	100.4%	

<引受>

ピーク予測:135千個
11月30日(水)

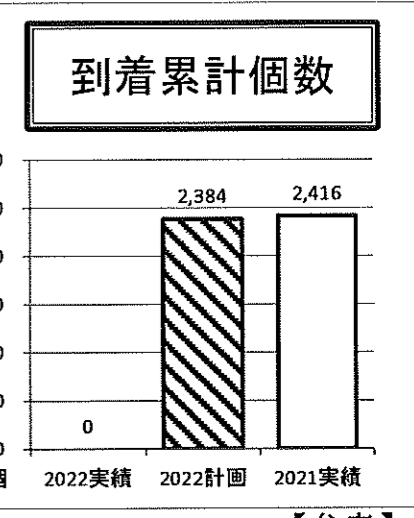
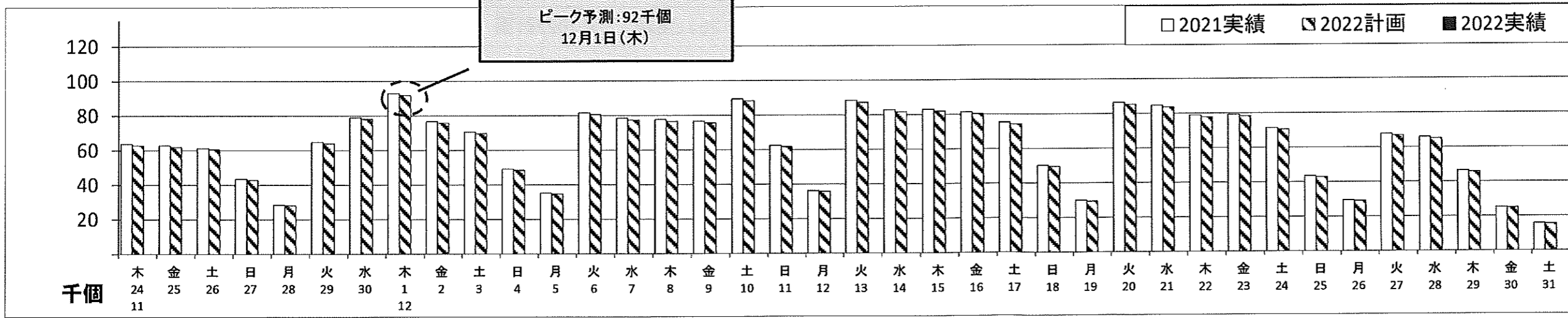


	11/24 11/25 11/26 11/27 11/28 11/29 11/30 12/1 12/2 12/3 12/4 12/5 12/6 12/7 12/8 12/9 12/10 12/11 12/12 12/13 12/14 12/15 12/16 12/17 12/18 12/19 12/20 12/21 12/22 12/23 12/24 12/25 12/26 12/27 12/28 12/29 12/30 12/31																															期間計	対前年比	全国対前年比
	木 金 土 日 月 火 水 木 金 土 日 月 火 水 木 金 土 日 月 火 水 木 金 土 日 月 火 水 木 金 土 日 月 火 水 木 金 土																																	
2022実績	個数																															0	0.0%	
2022計画	個数																															3,030,429	対計画比	全国対計画比
	累計																																	
2021実績	個数																															3,060,431	0.0%	
	累計																																	

※「引受」は郵便経営管理システムからすべてのゆうパック引受を抽出。(20系及び30系の合算)

<到着>

ピーク予測:92千個
12月1日(木)



	11/24 11/25 11/26 11/27 11/28 11/29 11/30 12/1 12/2 12/3 12/4 12/5 12/6 12/7 12/8 12/9 12/10 12/11 12/12 12/13 12/14 12/15 12/16 12/17 12/18 12/19 12/20 12/21 12/22 12/23 12/24 12/25 12/26 12/27 12/28 12/29 12/30 12/31																															期間計	対前年比	全国対前年比
	木 金 土 日 月 火 水 木 金 土 日 月 火 水 木 金 土 日 月 火 水 木 金 土 日 月 火 水 木 金 土 日 月 火 水 木 金 土																																	
2022実績	個数																															0	0.0%	
2022計画	個数																															2,384,369	対計画比	全国対計画比
	累計																																	
2021実績	個数																															2,415,774	0.0%	
	累計																																	

※新追跡システムから小包の「到着」数を抽出。

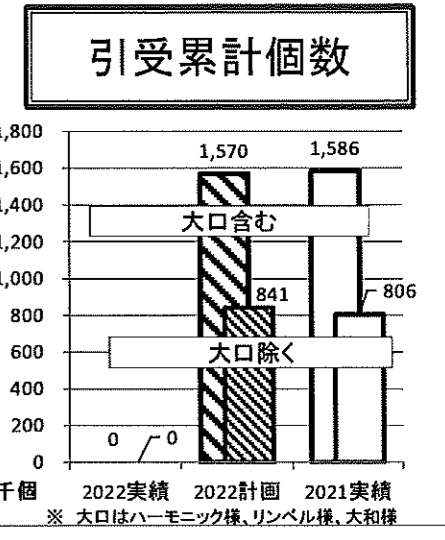
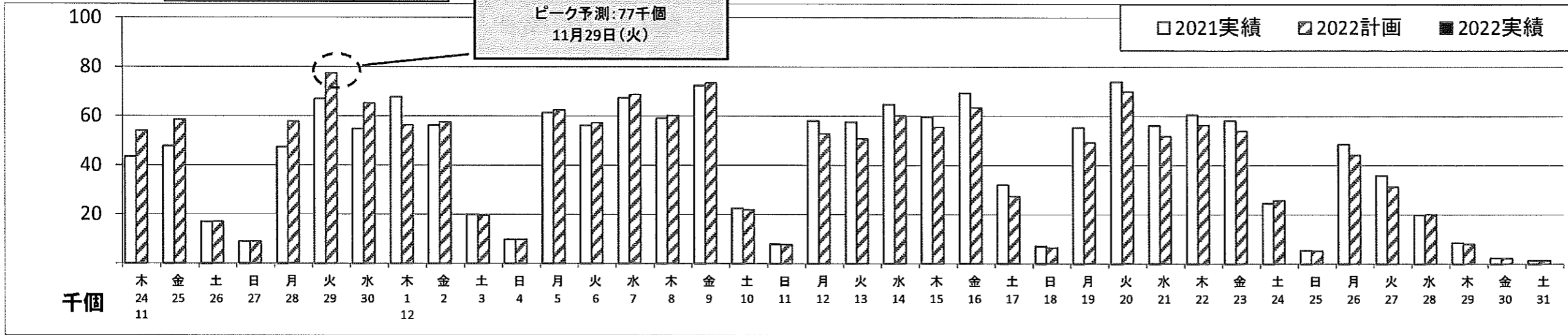
【2022年度お歳暮期】ゆうパック引受及び到着状況(11月24日～12月31日)(曜日合わせ)

【95・94地域】

【2022年度対前年比予測】

95.94地域		
引受予測		到着予測
全体	大口除く	
99.0%	104.4%	98.7%

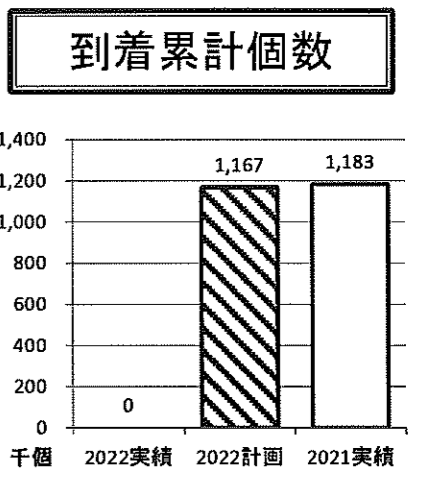
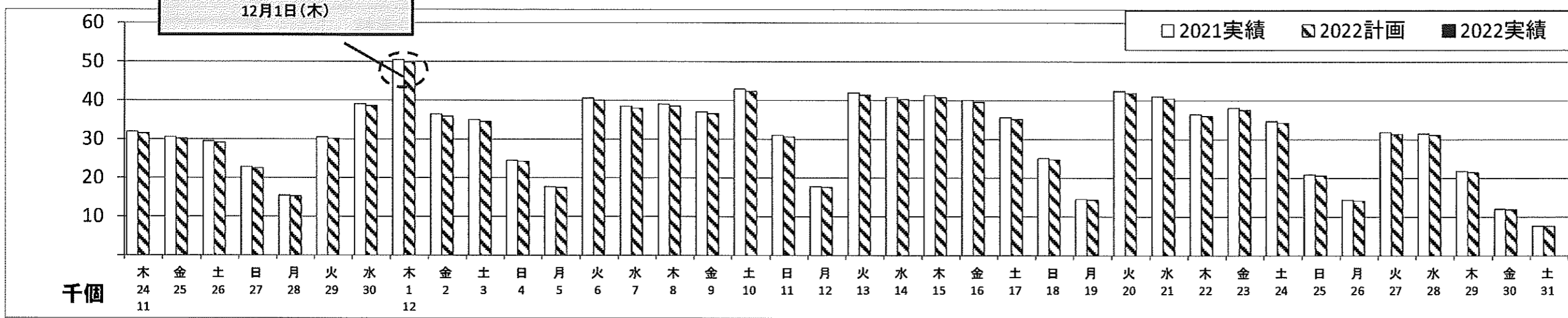
<引受>



	11/24 11/25 11/26 11/27 11/28 11/29 11/30 12/1 12/2 12/3 12/4 12/5 12/6 12/7 12/8 12/9 12/10 12/11 12/12 12/13 12/14 12/15 12/16 12/17 12/18 12/19 12/20 12/21 12/22 12/23 12/24 12/25 12/26 12/27 12/28 12/29 12/30 12/31																															期間計	対前年比
	木	金	土	日	月	火	水	木	金	土	日	月	火	水	木	金	土	日	月	火	水	木	金	土	日	月	火	水	木	金	土		
2022実績	個数																															0	0.0%
2022計画	個数																															1,570,229	対計画比
	累計																																
2021実績	個数																															1,585,815	0.0%
	累計																																

※「引受」は郵便経営管理システムからすべてのゆうパック引受を抽出。(20系及び30系の合算)

<到着>



	11/24 11/25 11/26 11/27 11/28 11/29 11/30 12/1 12/2 12/3 12/4 12/5 12/6 12/7 12/8 12/9 12/10 12/11 12/12 12/13 12/14 12/15 12/16 12/17 12/18 12/19 12/20 12/21 12/22 12/23 12/24 12/25 12/26 12/27 12/28 12/29 12/30 12/31																															期間計	対前年比
	木	金	土	日	月	火	水	木	金	土	日	月	火	水	木	金	土	日	月	火	水	木	金	土	日	月	火	水	木	金	土		
2022実績	個数																															0	0.0%
2022計画	個数																															1,167,176	対計画比
	累計																																
2021実績	個数																															1,182,549	0.0%
	累計																																

※新追跡システムから小包の「到着」数を抽出。

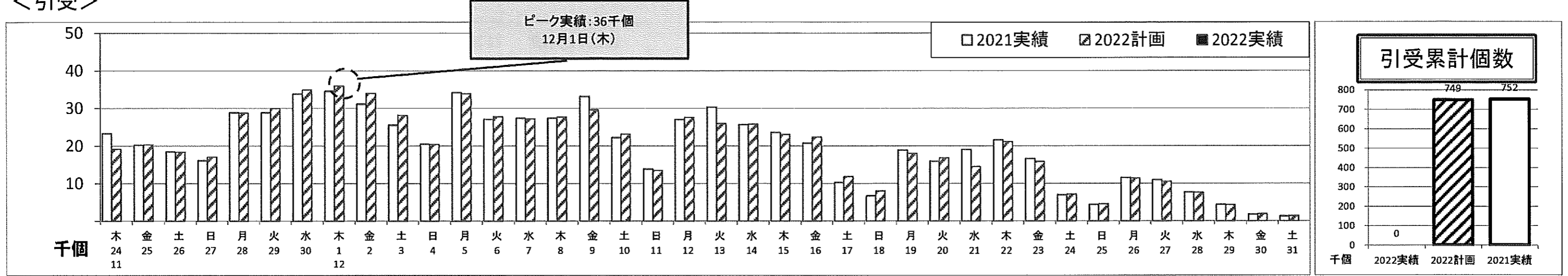
【2022年度お歳暮期】ゆうパック引受及び到着状況(11月24日～12月31日)(曜日合わせ)

【2022年度対前年比予測】

【38地域】

38地域	
引受予測	到着予測
99.6%	98.7%

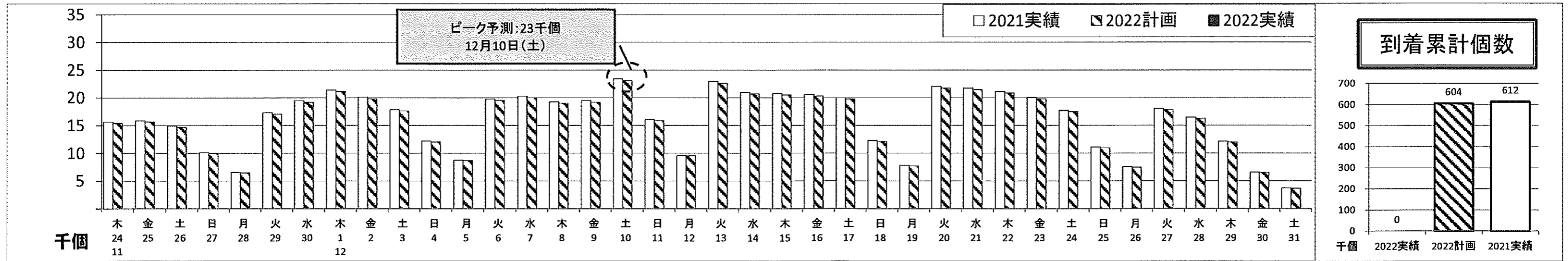
<引受>



	11/24 11/25 11/26 11/27 11/28 11/29 11/30 12/1 12/2 12/3 12/4 12/5 12/6 12/7 12/8 12/9 12/10 12/11 12/12 12/13 12/14 12/15 12/16 12/17 12/18 12/19 12/20 12/21 12/22 12/23 12/24 12/25 12/26 12/27 12/28 12/29 12/30 12/31																															期間計	対前年比								
	木	金	土	日	月	火	水	木	金	土	日	月	火	水	木	金	土	日	月	火	水	木	金	土	日	月	火	水	木	金	土										
2022実績	個数																																0	0.0%							
	累計																																0								
2022計画	個数	19	20	18	17	29	30	35	36	34	28	20	34	28	27	28	30	23	13	28	26	26	23	22	12	8	18	17	15	21	16	7	5	11	11	8	4	2	1	749,420	対計画比
	累計	19	39	58	75	104	134	169	204	238	267	287	321	349	376	404	433	456	470	497	523	549	572	595	606	614	632	649	664	685	701	708	712	724	734	742	746	748	749		
2021実績	個数	23	20	18	16	29	29	34	35	31	26	20	34	27	27	27	33	22	14	27	30	26	24	21	10	7	19	16	19	22	17	7	4	12	11	8	4	2	1	752,106	0.0%
	累計	23	44	62	78	107	136	170	204	235	261	281	316	343	370	398	431	453	467	494	524	550	573	594	604	611	630	646	665	686	703	710	714	726	737	745	749	751	752		

※「引受」は郵便経営管理システムからすべてのゆうパック引受を抽出。(20系及び30系の合算)

<到着>



	11/24 11/25 11/26 11/27 11/28 11/29 11/30 12/1 12/2 12/3 12/4 12/5 12/6 12/7 12/8 12/9 12/10 12/11 12/12 12/13 12/14 12/15 12/16 12/17 12/18 12/19 12/20 12/21 12/22 12/23 12/24 12/25 12/26 12/27 12/28 12/29 12/30 12/31																															期間計	対前年比								
	木	金	土	日	月	火	水	木	金	土	日	月	火	水	木	金	土	日	月	火	水	木	金	土	日	月	火	水	木	金	土										
2022実績	個数																																0	0.0%							
	累計																																0								
2022計画	個数	15	16	15	10	6	17	19	21	20	18	12	9	20	20	19	19	23	16	10	23	21	21	20	20	12	8	22	21	21	20	17	11	7	18	16	12	7	4	604,267	対計画比
	累計	15	31	46	56	62	79	99	120	140	157	169	178	198	218	237	256	279	295	304	327	348	368	389	408	420	428	450	471	492	512	529	540	548	566	582	594	601	604		
2021実績	個数	16	16	15	10	7	17	19	21	20	18	12	9	20	20	19	19	23	16	10	23	21	21	21	21	12	8	22	22	21	20	18	11	8	18	16	12	7	4	612,226	0.0%
	累計	16	32	46	57	63	80	100	121	142	159	172	180	200	220	240	259	283	299	308	331	352	373	394	414	426	434	456	478	499	519	536	548	555	573	590	602	608	612		

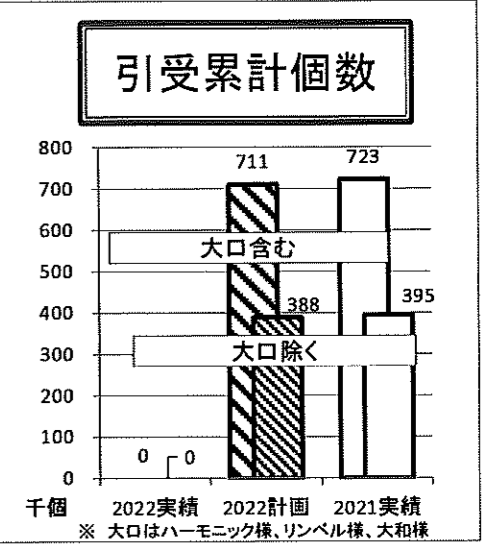
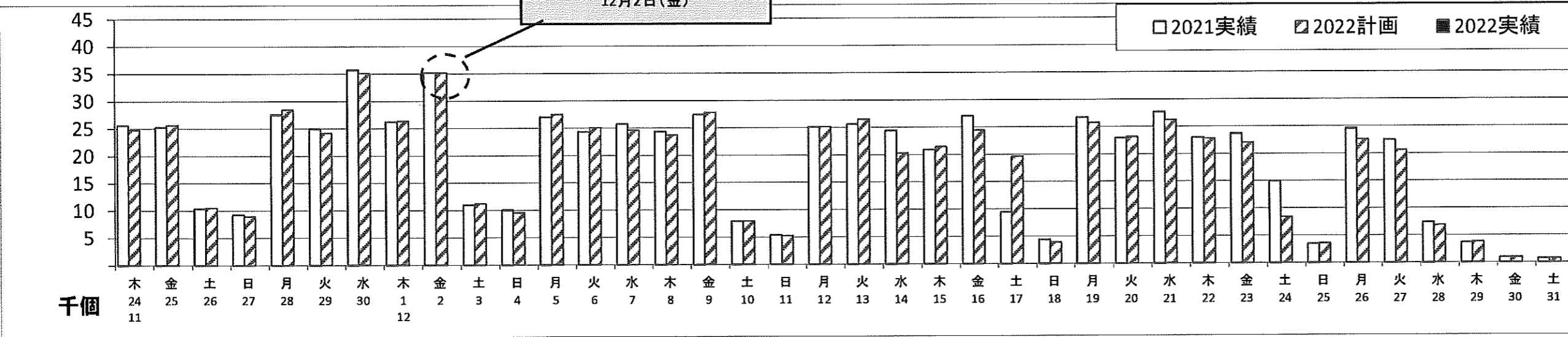
※新追跡システムから小包の「到着」数を抽出。

【2022年度お歳暮期】ゆうパック引受及び到着状況(11月24日～12月31日)(曜日合わせ)

【39地域】

【2021年度対前年比予測】		
信越		
引受予測		到着予測
全体	大口除く	
98.4%	98.4%	98.7%

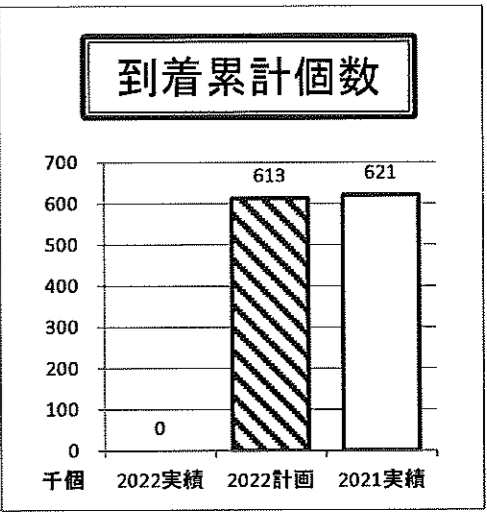
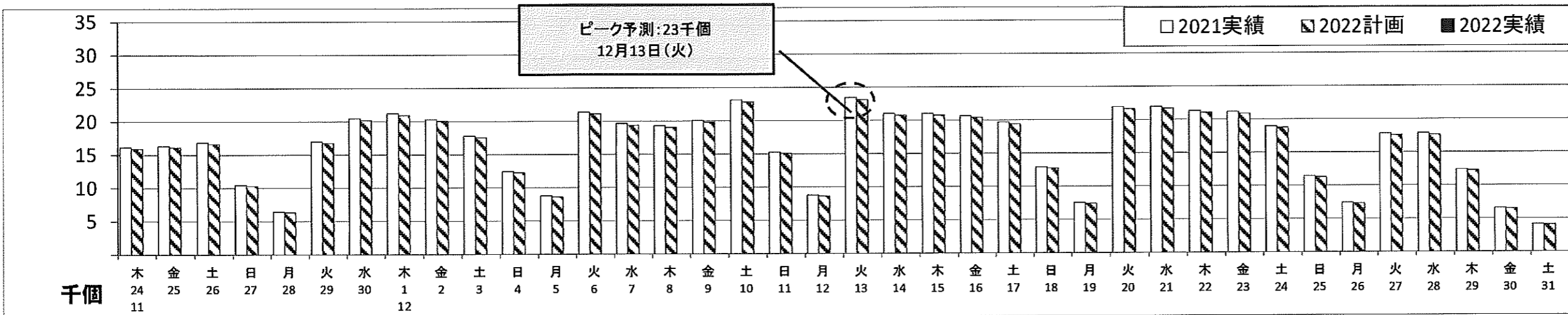
<引受>



	11/24 11/25 11/26 11/27 11/28 11/29 11/30 12/1 12/2 12/3 12/4 12/5 12/6 12/7 12/8 12/9 12/10 12/11 12/12 12/13 12/14 12/15 12/16 12/17 12/18 12/19 12/20 12/21 12/22 12/23 12/24 12/25 12/26 12/27 12/28 12/29 12/30 12/31																															期間計	対前年比							
	木	金	土	日	月	火	水	木	金	土	日	月	火	水	木	金	土	日	月	火	水	木	金	土	日	月	火	水	木	金	土									
2022実績	0																															0	0.0%							
2022計画	25	26	11	9	28	24	35	26	35	11	10	28	25	25	24	28	8	5	25	26	20	21	24	20	4	26	23	26	23	22	8	4	23	21	7	4	1	1	710,779	対計画比
2021実績	26	25	10	9	28	25	36	26	35	11	10	27	24	26	24	27	8	5	25	26	24	21	27	9	4	27	23	28	23	24	15	3	25	22	7	4	1	1	722,510	0.0%

※「引受」は郵便経営管理システムからすべてのゆうパック引受を抽出。(20系及び30系の合算)

<到着>



	11/24 11/25 11/26 11/27 11/28 11/29 11/30 12/1 12/2 12/3 12/4 12/5 12/6 12/7 12/8 12/9 12/10 12/11 12/12 12/13 12/14 12/15 12/16 12/17 12/18 12/19 12/20 12/21 12/22 12/23 12/24 12/25 12/26 12/27 12/28 12/29 12/30 12/31																															期間計	対前年比							
	木	金	土	日	月	火	水	木	金	土	日	月	火	水	木	金	土	日	月	火	水	木	金	土	日	月	火	水	木	金	土									
2022実績	0																															0	0.0%							
2022計画	16	16	17	10	6	17	20	21	20	18	12	9	21	19	19	20	23	15	9	23	21	21	20	19	13	7	22	22	21	21	19	11	7	18	18	12	6	4	612,926	対計画比
2021実績	16	16	17	10	6	17	20	21	20	18	12	9	21	20	19	20	23	15	9	23	21	21	21	20	13	8	22	22	21	21	19	11	7	18	18	12	7	4	620,999	0.0%

※新追跡システムから小包の「到着」数を抽出。