

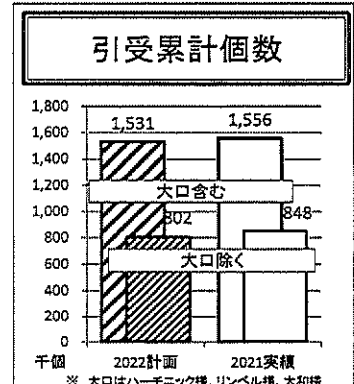
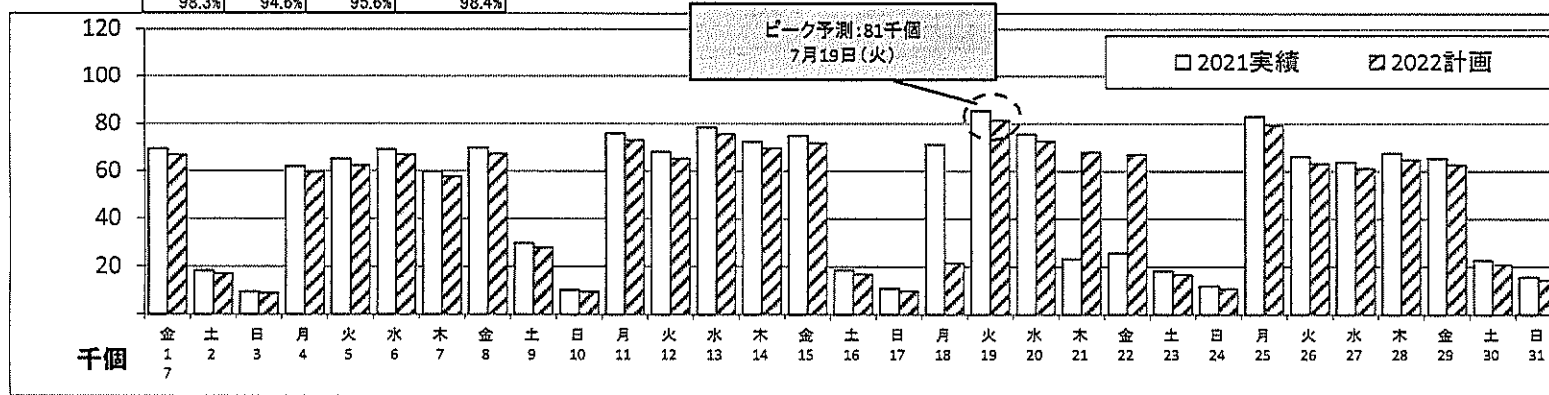
【2022年度お中元期】ゆうパック引受及び到着状況(7月1日～7月31日)(曜日合わせ)

【信越】

【2022年度対前年比予測】

信越		【参考】全国	
引受予測		引受・到着 想定	
全体	大口除く	95.6%	98.4%
98.3%	94.6%		

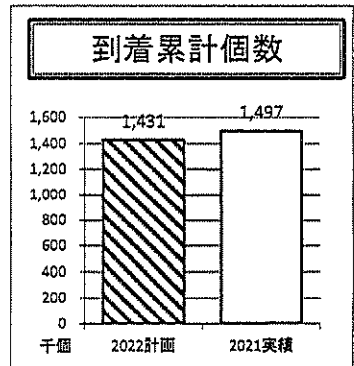
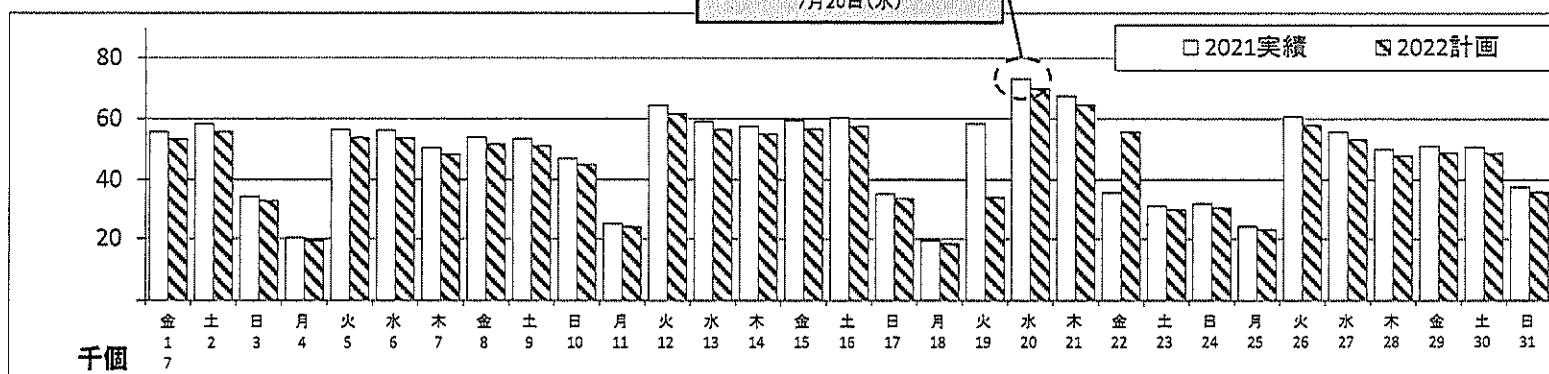
<引受>



	期間																															期間計	対前年比	全国対前年比
	7/1	7/2	7/3	7/4	7/5	7/6	7/7	7/8	7/9	7/10	7/11	7/12	7/13	7/14	7/15	7/16	7/17	7/18	7/19	7/20	7/21	7/22	7/23	7/24	7/25	7/26	7/27	7/28	7/29	7/30	7/31			
	金	土	日	月	火	水	木	金	土	日	月	火	水	木	金	土	日	月	火	水	木	金	土	日	月	火	水	木	金	土	日			
2022実績	個数																															0	0.0%	
2022計画	個数																															1,530,527	対計画比	全国対計画比
	累計																																	
2021実績	個数																															1,556,251	0.0%	
	累計																																	

※「引受」は郵便経営管理システムからすべてのゆうパック引受を抽出。(20系及び30系の合算)

<到着>



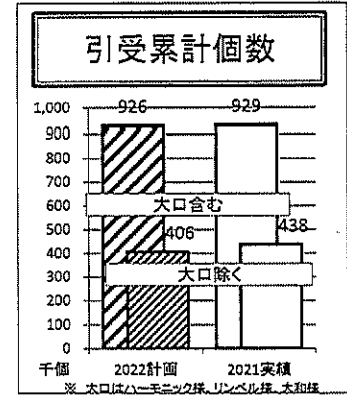
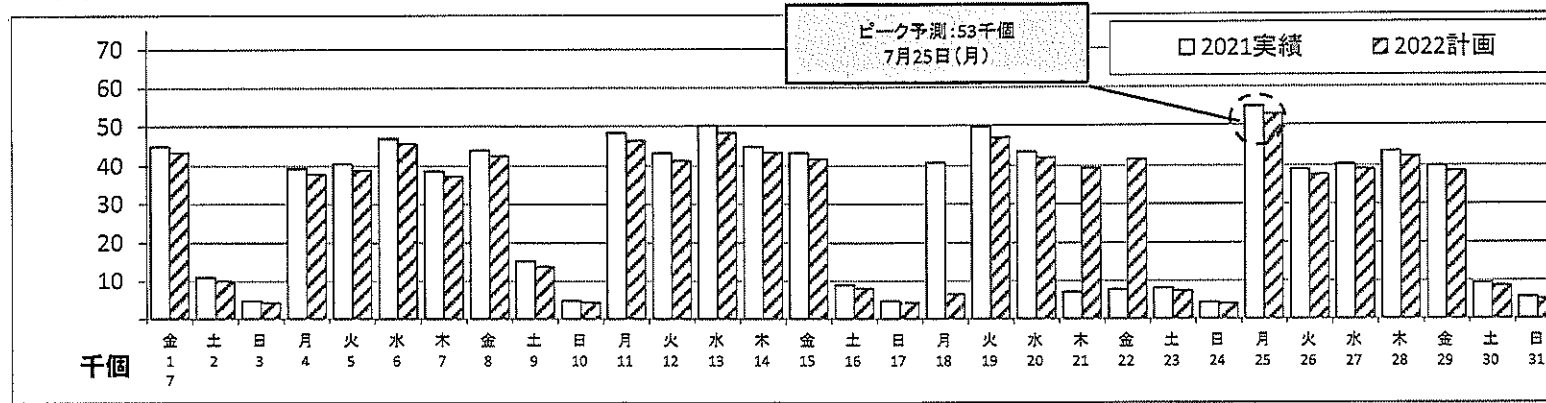
	期間																															期間計	対前年比	全国対前年比
	7/1	7/2	7/3	7/4	7/5	7/6	7/7	7/8	7/9	7/10	7/11	7/12	7/13	7/14	7/15	7/16	7/17	7/18	7/19	7/20	7/21	7/22	7/23	7/24	7/25	7/26	7/27	7/28	7/29	7/30	7/31			
	金	土	日	月	火	水	木	金	土	日	月	火	水	木	金	土	日	月	火	水	木	金	土	日	月	火	水	木	金	土	日			
2022実績	個数																															0	0.0%	
2022計画	個数																															1,430,902	対計画比	全国対計画比
	累計																																	
2021実績	個数																															1,496,759	0.0%	
	累計																																	

※新追跡システムから小包の「到着」数を抽出。

【2022年度お中元期】ゆうパック引受及び到着状況(7月1日～7月31日)(曜日合わせ)

【95・94地域】

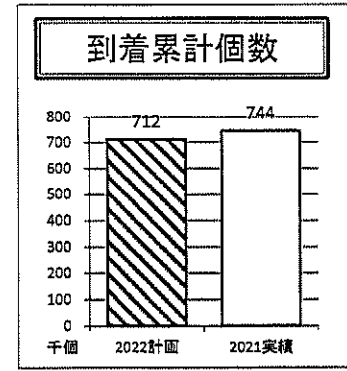
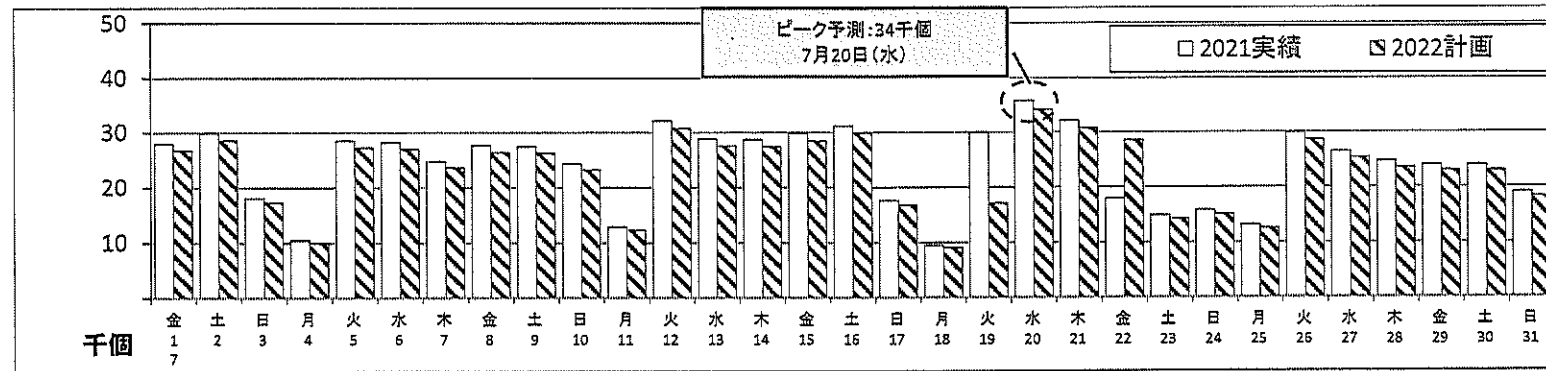
<引受>



	期間																															期間計	対前年比
	7/1	7/2	7/3	7/4	7/5	7/6	7/7	7/8	7/9	7/10	7/11	7/12	7/13	7/14	7/15	7/16	7/17	7/18	7/19	7/20	7/21	7/22	7/23	7/24	7/25	7/26	7/27	7/28	7/29	7/30	7/31		
2022実績	個数																															0	0.0%
2022計画	44	10	4	38	38	48	37	43	14	4	47	42	48	44	42	8	4	6	47	42	39	42	7	4	53	38	39	43	38	8	5		
2021実績	45	11	5	39	41	47	39	44	15	5	48	43	50	45	43	9	5	41	48	44	7	8	8	4	55	39	40	44	40	9	6		
	累計	44	54	58	96	135	180	218	261	274	279	325	307	415	459	500	509	513	519	568	608	648	690	697	701	754	792	831	873	912	921	929	
	累計	45	56	61	100	141	188	228	271	288	291	339	382	432	478	521	530	535	575	625	669	676	683	691	698	750	789	830	874	914	923	929	

※「引受」は郵便経営管理システムからすべてのゆうパック引受を抽出。(20系及び30系の合算)

<到着>



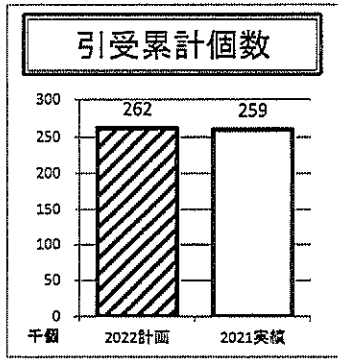
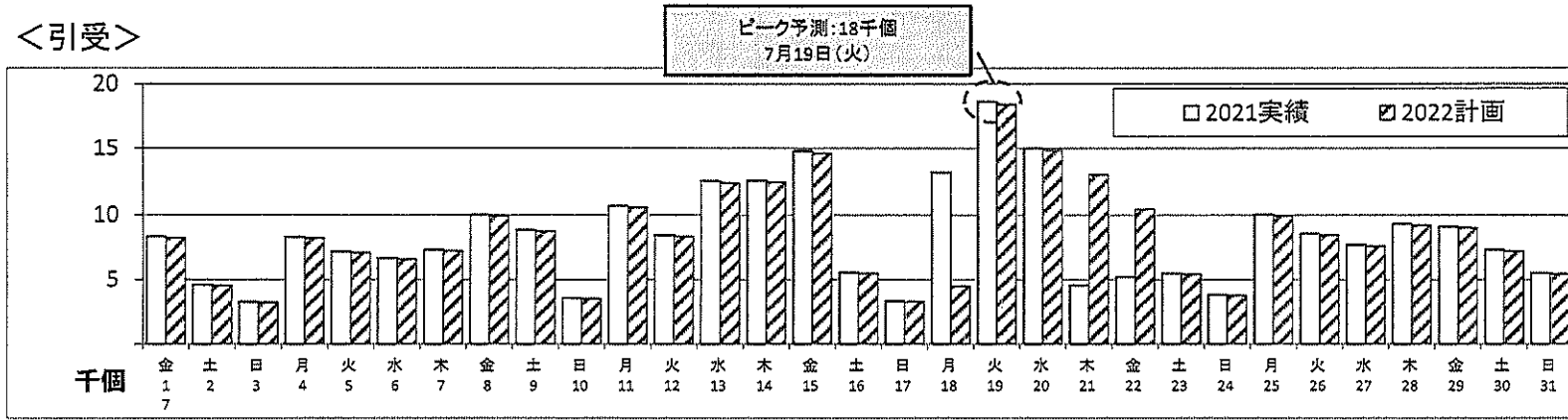
	期間																															期間計	対前年比
	7/1	7/2	7/3	7/4	7/5	7/6	7/7	7/8	7/9	7/10	7/11	7/12	7/13	7/14	7/15	7/16	7/17	7/18	7/19	7/20	7/21	7/22	7/23	7/24	7/25	7/26	7/27	7/28	7/29	7/30	7/31		
2022実績	個数																															0	0.0%
2022計画	27	25	72	82	110	137	160	187	213	236	249	278	307	334	383	392	408	418	438	489	500	528	543	588	570	598	624	648	671	694	712		
2021実績	28	30	18	10	29	28	25	28	27	24	13	32	29	28	30	31	17	9	30	36	32	18	15	16	13	30	28	25	24	24	19		
	累計	28	58	76	86	115	143	168	195	223	247	280	292	321	350	378	410	426	437	467	603	535	553	568	583	597	626	653	677	701	725	744	

※新追跡システムから小包の「到着」数を抽出。

【2022年度お中元期】ゆうパック引受及び到着状況(7月1日～7月31日)(曜日合わせ)

【38地域】

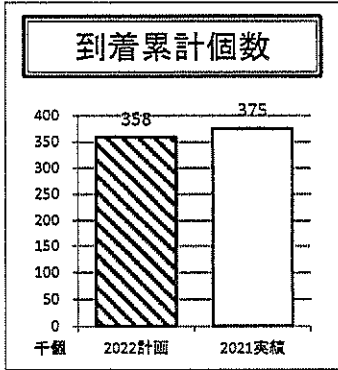
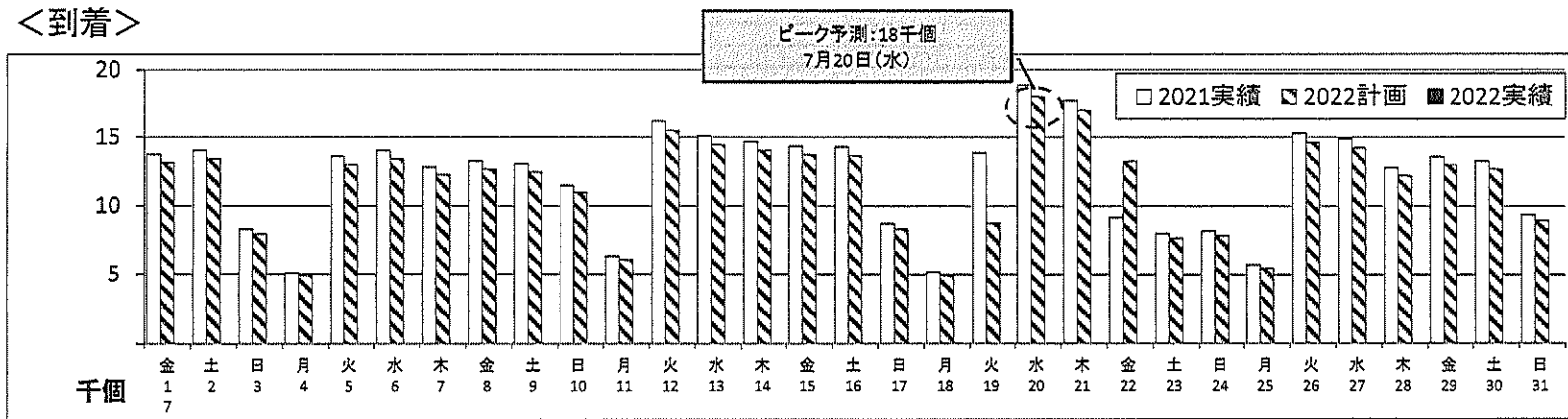
<引受>



		7/1	7/2	7/3	7/4	7/5	7/6	7/7	7/8	7/9	7/10	7/11	7/12	7/13	7/14	7/15	7/16	7/17	7/18	7/19	7/20	7/21	7/22	7/23	7/24	7/25	7/26	7/27	7/28	7/29	7/30	7/31	期間計	対前年比		
		金	土	日	月	火	水	木	金	土	日	月	火	水	木	金	土	日	月	火	水	木	金	土	日	月	火	水	木	金	土	日				
2022実績	個数																																		0	0.0%
2022計画	個数	8	5	3	8	7	7	7	10	9	3	11	8	12	12	15	8	3	5	18	15	13	10	5	4	10	8	8	9	9	7	5	261,717	対計画比		
2021実績	個数	8	5	3	8	7	7	7	10	9	4	11	8	13	13	15	8	3	13	18	15	5	5	6	4	10	9	8	9	7	8	259,441	0.0%			
	累計																																			

※「引受」は郵便経営管理システムからすべてのゆうパック引受を抽出。(20系及び30系の合算)

<到着>



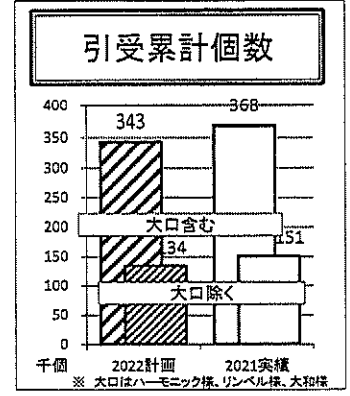
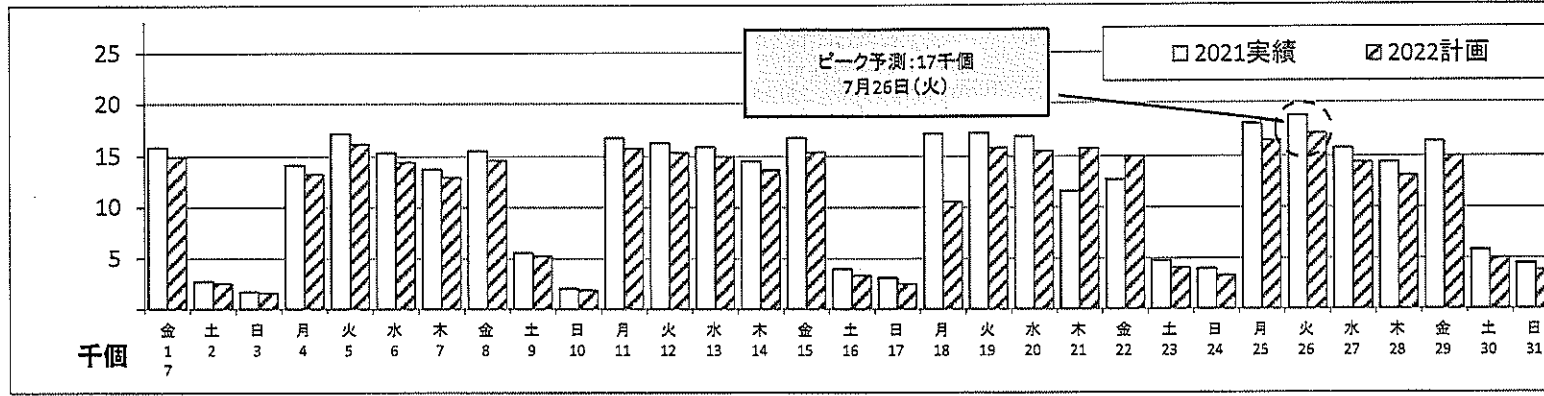
		7/1	7/2	7/3	7/4	7/5	7/6	7/7	7/8	7/9	7/10	7/11	7/12	7/13	7/14	7/15	7/16	7/17	7/18	7/19	7/20	7/21	7/22	7/23	7/24	7/25	7/26	7/27	7/28	7/29	7/30	7/31	期間計	対前年比		
		金	土	日	月	火	水	木	金	土	日	月	火	水	木	金	土	日	月	火	水	木	金	土	日	月	火	水	木	金	土	日				
2022実績	個数																																		0	0.0%
2022計画	個数	13	13	8	5	13	13	12	13	12	11	8	15	14	14	14	14	8	5	9	18	17	13	8	8	5	15	14	12	13	13	9	358,496	対計画比		
2021実績	個数	14	14	8	5	14	14	13	13	13	11	8	16	15	15	14	14	8	5	14	19	18	9	8	8	6	15	15	13	14	13	9	374,996	0.0%		
	累計																																			

※新追跡システムから小包の「到着」数を抽出。

【2022年度お中元期】ゆうパック引受及び到着状況(7月1日～7月31日)(曜日合わせ)

【39地域】

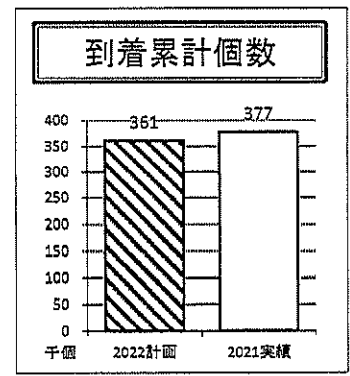
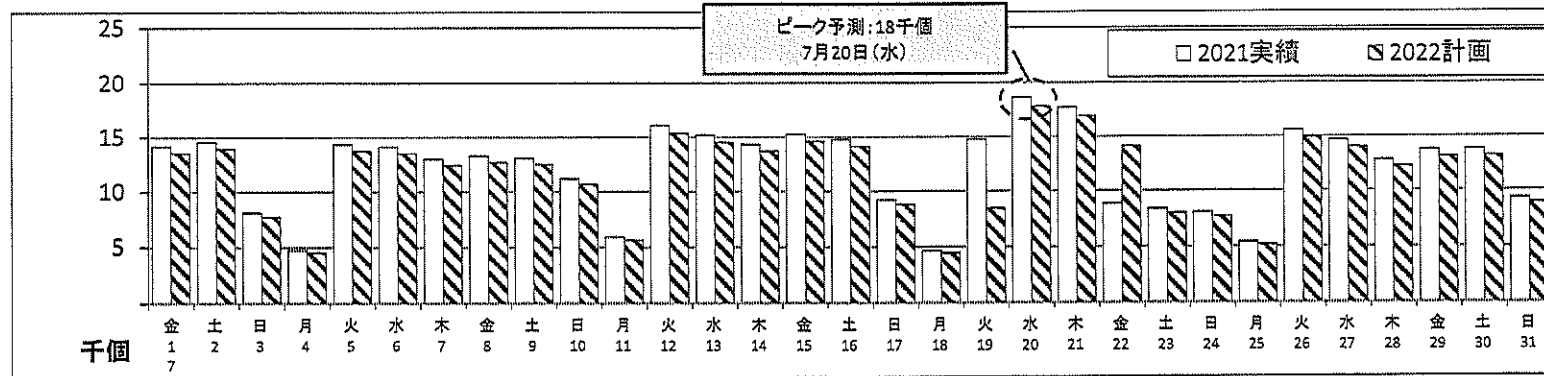
<引受>



		7/1	7/2	7/3	7/4	7/5	7/6	7/7	7/8	7/9	7/10	7/11	7/12	7/13	7/14	7/15	7/16	7/17	7/18	7/19	7/20	7/21	7/22	7/23	7/24	7/25	7/26	7/27	7/28	7/29	7/30	7/31	期間計	対前年比	
		金	土	日	月	火	水	木	金	土	日	月	火	水	木	金	土	日	月	火	水	木	金	土	日	月	火	水	木	金	土	日			
2022実績	個数																																	0	0.0%
	累計																																		343,100
2022計画	個数	15	3	2	13	16	14	13	15	5	2	16	15	14	15	3	2	11	16	15	18	15	4	3	16	17	14	13	15	5	4	343,100	対計画比		
	累計	15	17	18	32	48	63	76	90	96	98	113	129	144	157	170	178	178	189	205	220	238	251	255	258	275	282	308	319	334	339	343	368,237	0.0%	
2021実績	個数	16	3	2	14	17	15	14	16	6	2	17	16	16	15	17	4	3	17	17	17	12	10	5	4	18	19	16	14	16	6	4	368,237	0.0%	
	累計	16	19	20	34	51	67	81	96	102	104	120	137	152	167	184	188	191	208	225	242	253	266	271	275	293	311	327	342	358	364	368			

※「引受」は郵便経営管理システムからすべてのゆうパック引受を抽出。(20系及び30系の合算)

<到着>



		7/1	7/2	7/3	7/4	7/5	7/6	7/7	7/8	7/9	7/10	7/11	7/12	7/13	7/14	7/15	7/16	7/17	7/18	7/19	7/20	7/21	7/22	7/23	7/24	7/25	7/26	7/27	7/28	7/29	7/30	7/31	期間計	対前年比	
		金	土	日	月	火	水	木	金	土	日	月	火	水	木	金	土	日	月	火	水	木	金	土	日	月	火	水	木	金	土	日			
2022実績	個数																																	0	0.0%
	累計																																		360,714
2022計画	個数	14	14	6	5	14	14	12	13	11	8	15	15	14	15	14	9	4	8	18	17	14	8	8	5	15	14	12	13	13	9	360,714	対計画比		
	累計	14	28	35	40	53	67	79	92	105	115	121	138	151	164	179	193	202	209	215	233	248	264	272	279	284	298	313	328	338	352	361	377,316	0.0%	
2021実績	個数	14	15	6	6	14	14	13	13	13	11	8	18	18	14	15	15	9	5	15	19	18	8	8	6	5	19	15	13	14	14	8	377,316	0.0%	
	累計	14	29	37	42	56	70	83	96	109	121	127	143	158	172	187	202	211	216	231	248	267	276	284	292	298	313	328	341	354	368	377			

※新追跡システムから小包の「到着」数を抽出。