

2021 年度コメゆうパック運送計画

1 概要

新潟県各地域における「コメゆうパック」の取扱増加に対応するため、臨時運送施設を設定し、円滑かつ効率的な運送を確保する。

2 実施内容

別紙 1～別紙 3 のとおり

3 実施期間

2021 年 9 月 13 日（月）～同年 11 月 19 日（金）

4 増強ダイヤグラム


添付のとおり

2021コメゆうパック差立オペレーション概要等

1 差立業務の一部移管

コメゆうパックの差立荷量増加に対応するため、新潟局全国差立業務の一部を、高田局、塩沢集配分室に移管する。


●移管期間
【9月21日～
10月22日の間】



高田局

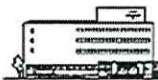
高田局エリア引受の
東京/関東/南関東
(コメのみ)その他エリアは
従前どおり新潟局送付

●移管期間
【9月21日～
10月22日の間】



塩沢集配分室

六日町局エリア及び小出局
引受の東京/関東方面(コメ
のみ)その他エリアは従前ど
おり新潟局送付



新潟局

全国区分
(従前どおり)

2 差立オペレーション計画

各拠点における、ゆうパック差立オペレーション計画(別紙2のとおり)。

3 区分方法(重量ゆうパック)

区分方法は別紙3のとおり。なお、25キロ以下のコメゆうパックについては、平常時及び一般ゆうパックと同様とする。

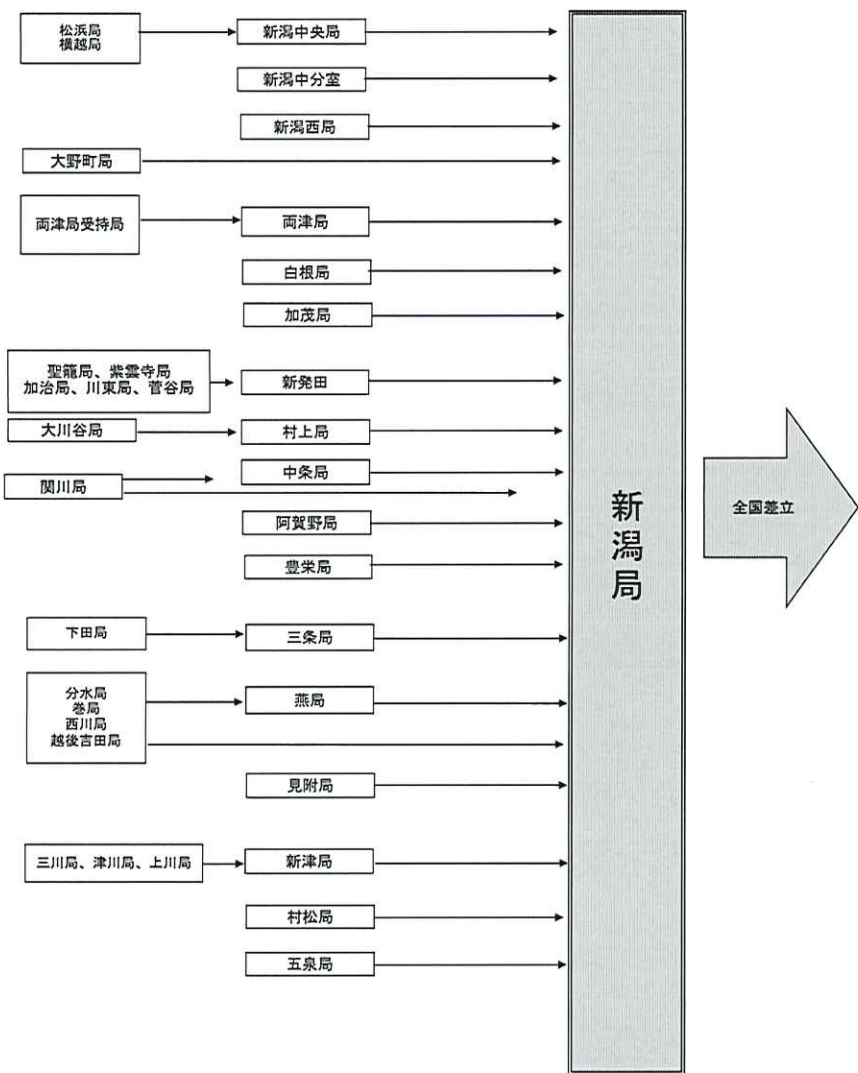
《重量ゆうパックの関連規程》

項目	使用方法	掲載先
重量ゆうパック	規程類	ゆうパック取扱マニュアル(第1章～第7章)「03マニュアル/02ゆうパック取扱マニュアル/0401規程等(郵便)(窓口業務)/03日本郵便」 【規程ナビコード40982】第14条の2 重量ゆうパック

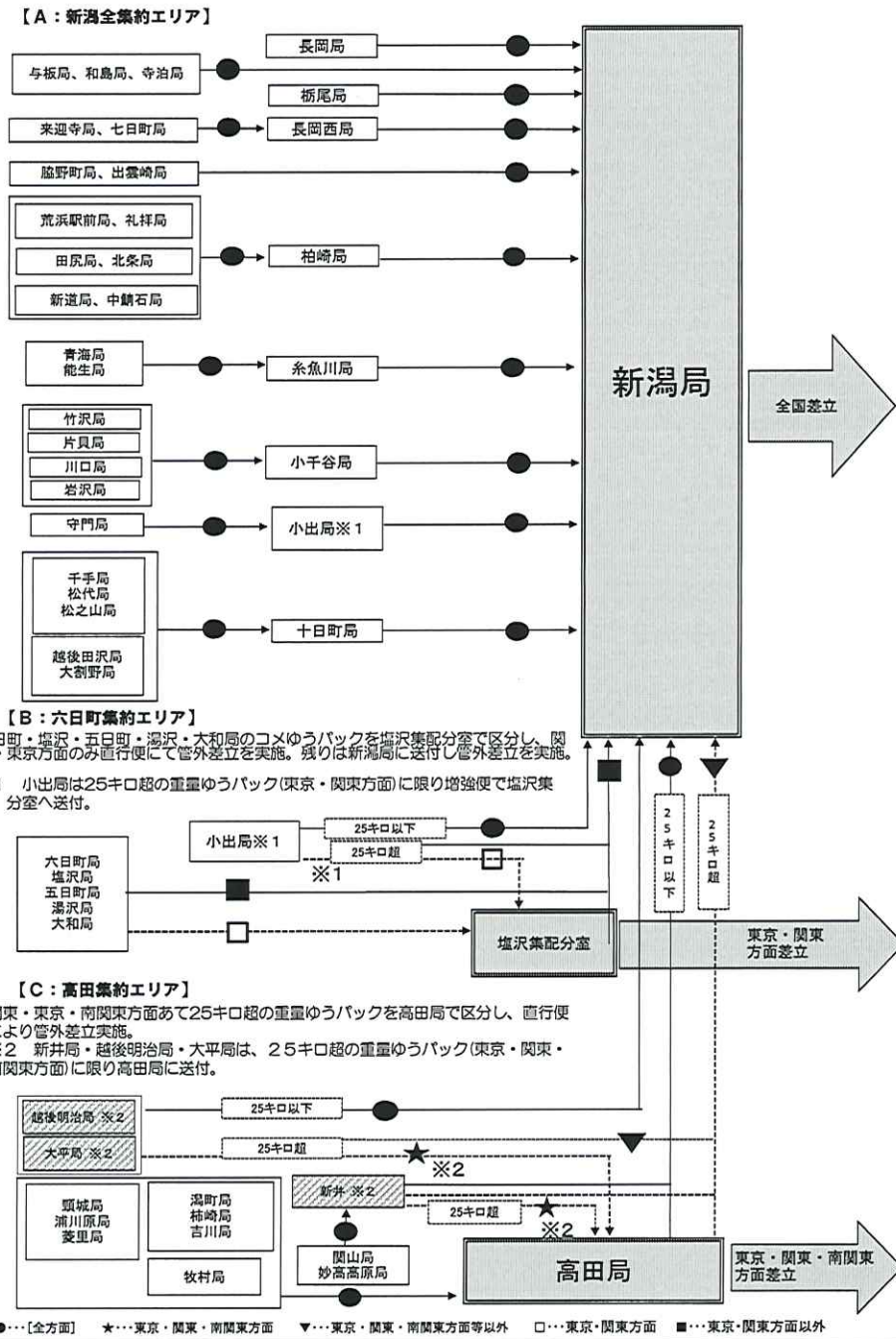
4 運送便の増強(9/13(月)～11/19(金))

荷量の増加に対応するため、運送便の増強を実施する(増強ダイヤグラムはポータルサイトに掲載)。
早い集荷(午前中集荷)へ向けた取組を実施し、上ー上二号相当便への積載量を拡大することで、上三号相当便の臨時便を抑制するとともに、地域区分局業務の輻輳緩和につなげる。

【95地域 2021秋期特産品ゆうパック差立オペレーション計画】



【94地域 2021秋期特産品ゆうパック差立オペレーション計画】



【新潟県内一般局等ゆうパックパレット（ドライ扱い）作成方一覧】

【重量ゆうパック（25キロ超のコメ）について】

- (1)重量ゆうパック取扱いに準ずる。したがって原則引受当日中に送付はしない（注(3)）。
- (2)翌日上一号相当の増強便もしくは既定便により送付する。上二・上三号相当便には原則積載しない。上一号便相当で積載できない場合は、上二号便相当に積載する。その際は「前日引受分」と一目で分かる張り紙をパレットに貼付すること。
- (3)(1)の例外として、上三号便相当を差立てた後、25キロ超巻き取り便を設定している局は、この便に優先積載する。

【25キロ未満のコメについて】

平常時の区分方と同様とする→A、B、自地域の3区分。

【①25キロ超コメ区分方：通常処理局】

対象局等	仕分コード	票札(紙片)	送付先	備考
○新潟中央、新潟中分室、新潟西、両津、白根、大野町、三条、燕、見附、加茂、巻、新発田、新津、村上、中条、豊栄、阿賀野、五泉と各局受持ち旧集配センター ○長岡、柏崎、小千谷、十日町、栃尾、長岡西、栃尾、糸魚川と各局受持ち旧集配センター	10-13、14・15、16-18、19・20	A1新潟	新潟	パレット作成は6区分ですが、それぞれの内訳を記入した張り紙を貼付してください。 【例：A1】 ①10-13 2個 ②14・15 1個 ③16-18 3個 ④19-20 2個
	21-23、24・25、26・28・29、27	A2新潟		
	30、31、32、33・34、35・36、37、38、39、40、41・42、43	A3新潟		
	00・06、01、02、03、04、05、07、08、09、90、91、92、93、94・95、96・97、98、99	A4新潟		
	44、45・46、47-49、50、51、53-55、56-59、60・61、64-67、52・62・63	B1新潟		
68、69、70-72、73、74・75、76、77、78、79、80-89	B2新潟			

※特殊取扱以外のゆうパックについて、上記のとおり輸送容器を作成する。

※2クタでパレット締めができる場合は、上記によらず単独パレットを作成する。例：「10-13だけで12個」→8個を「10-13新東京・ゆ」で1パレット作成、残りをA1パレットに積載。

【25キロ超コメ区分方：特殊処理局】

対象局等	仕分コード	票札(紙片)	送付先	備考	
・六日町(25キロ以下も同様)	35・36	35・36川越西	塩沢集配分室		
	30-34	30-34新岩槻			
	26-29	26-29千葉			
	10-18	10-18東京			
	00・04-09、19-20、21-23、24・25、01-03・96-99、37	新潟(他地域A)			新潟
38-39、40、41-43、91-93、90	新潟(他地域B)				
44-89	新潟(自地域)				
94-95	新潟(自地域)				
10-18	10-18東京				
・小出	35・36	35・36川越西	塩沢集配分室		
	30-34	30-34新岩槻			
	26・28・29	26・28・29千葉中央			
	27	27松戸南			
	10-18	10-18東京			
・越後明治S C ・大平	00・04-09、19-20、21-23、24・25、01-03・96-99、37	新潟(他地域A)	新潟		
	38-39、40、41-43、91-93、90	新潟(他地域B)			
	44-89	新潟(自地域)			
	94-95	新潟(自地域)			
	33・34、35・36、10-13、14・15、16-18、19・20、21-23、24・25	高田(他地域)			高田
・新井	00・04-09、01-03・96-99、37、26・28・29、27、30-32・40、38-39、41-43、91-93、90	新潟(他地域A)	新潟		
	44-89	新潟(他地域B)			
	94-95	新潟(自地域)			
	33・34	33・34新岩槻			高田
	35・36	35・36川越西			
	10-13	10-13新東京・ゆ			
	14・15	14・15新東京・ゆ			
	16-18	16-18東京北部			
	19・20	19・20東京多摩			
	21-23	21-23川崎東			
	24・25	24・25神奈川西			
	00・04-09、01-03・96-99、26・28・29、27、30-32・40、37、38-39、41-43、91-93、90	新潟(他地域A)			
	44-89	新潟(他地域B)			
	94-95	新潟(自地域)			
	37	37群馬南			
33・34	33・34新岩槻	新岩槻			
35・36	35・36川越西	川越西			
10-13	10-13新東京・ゆ	新東京・ゆ			
14・15	14・15新東京・ゆ	新東京・ゆ			
16-18	16-18東京北部	東京北部			
19・20	19・20東京多摩	東京多摩			
21-23	21-23川崎東	川崎東			
24・25	24・25神奈川西	神奈川西			
26・28・29	26・28・29千葉中央	新潟			
27	27松戸南	新潟			
00・04-09、01-03・96-99、30-32・40、38-39、41-43、91-93、90	新潟(他地域A)	新潟			
44-89	新潟(他地域B)				
94-95	新潟(自地域)				
・塩沢集配分室	35・36	35・36川越西	塩沢集配分室から管外便に積載しきれない荷量については事前に「他地域A」として新潟へ送付。ただし、切りパレットが作成可能な場合は作成する		
	30-32	30-32新岩槻			
	33・34	33・34新岩槻			
	26・28・29	26・28・29千葉中央			
	27	27松戸南			
	10-13	10-13新東京・ゆ			
	14・15	14・15新東京・ゆ			
	16-18	16-18東京北部			
	00・04-09、19-20、21-23、24・25、01-03・96-99、30-32・40、37、38-39、41-43、91-93、90	新潟(他地域A)			新潟
	44-89	新潟(他地域B)			
	94-95	新潟(自地域)			

※特殊取扱以外のゆうパックについて、上記のとおり輸送容器を作成する。

【25キロ超コメ区分方：地域区分業務補助局】

対象局等	仕分コード	票札(紙片)	送付先	備考	
・高田	37	37群馬南	新潟		
	33・34	33・34新岩槻	新岩槻		
	35・36	35・36川越西	川越西		
	10-13	10-13新東京・ゆ	新東京・ゆ		
	14・15	14・15新東京・ゆ	新東京・ゆ		
	16-18	16-18東京北部	東京北部		
	19・20	19・20東京多摩	東京多摩		
	21-23	21-23川崎東	川崎東		
	24・25	24・25神奈川西	神奈川西		
	26・28・29	26・28・29千葉中央	新潟		
	27	27松戸南	新潟		
	00・04-09、01-03・96-99、30-32・40、38-39、41-43、91-93、90	新潟(他地域A)	新潟		
	44-89	新潟(他地域B)			
	94-95	新潟(自地域)			
	・塩沢集配分室	35・36	35・36川越西		塩沢集配分室から管外便に積載しきれない荷量については事前に「他地域A」として新潟へ送付。ただし、切りパレットが作成可能な場合は作成する
30-32		30-32新岩槻			
33・34		33・34新岩槻			
26・28・29		26・28・29千葉中央			
27		27松戸南			
10-13		10-13新東京・ゆ			
14・15		14・15新東京・ゆ			
16-18		16-18東京北部			
00・04-09、19-20、21-23、24・25、01-03・96-99、30-32・40、37、38-39、41-43、91-93、90		新潟(他地域A)	新潟		
44-89		新潟(他地域B)			
94-95		新潟(自地域)			

※特殊取扱以外のゆうパックについて、上記のとおり輸送容器を作成する。