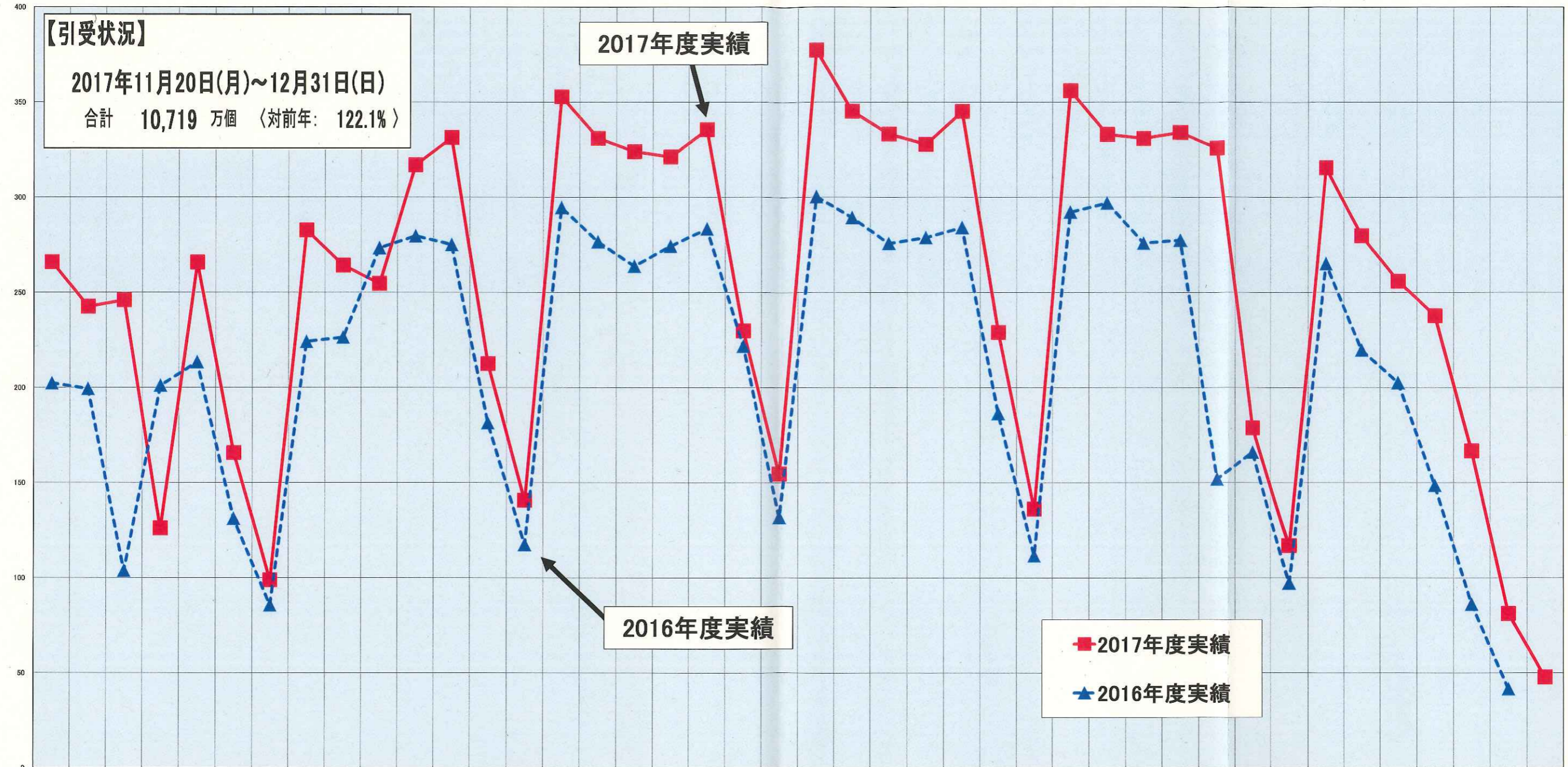


【参考】2017年度お歳暮期ゆうパック引受実績(11月20日～12月31日)

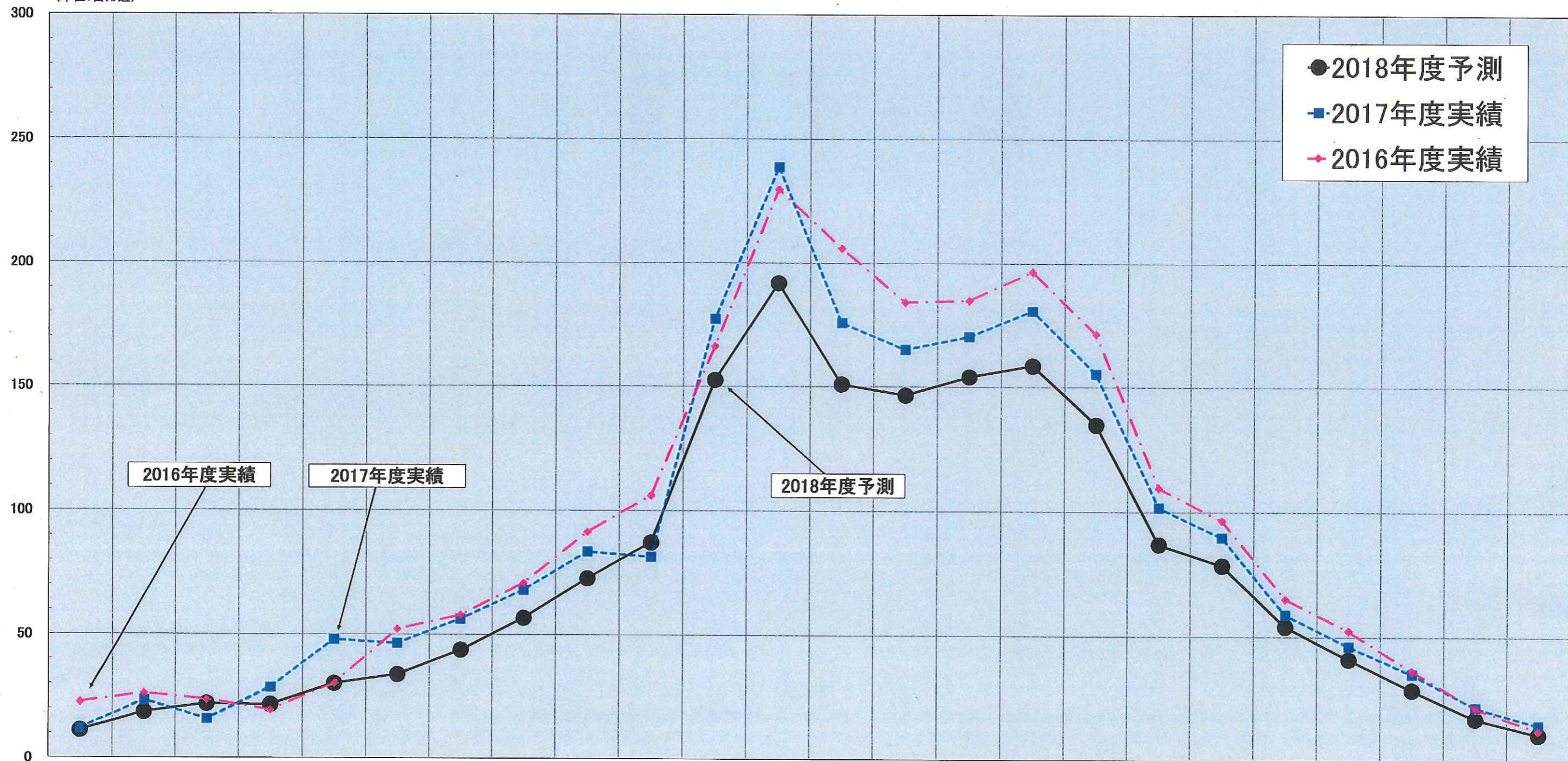
単位:万個



2017年度	月日	11/20	11/21	11/22	11/23	11/24	11/25	11/26	11/27	11/28	11/29	11/30	12/1	12/2	12/3	12/4	12/5	12/6	12/7	12/8	12/9	12/10	12/11	12/12	12/13	12/14	12/15	12/16	12/17	12/18	12/19	12/20	12/21	12/22	12/23	12/24	12/25	12/26	12/27	12/28	12/29	12/30	12/31	合計
	曜日	月	火	水	木	金	土	日	月	火	水	木	金	土	日	月	火	水	木	金	土	日	月	火	水	木	金	土	日	月	火	水	木	金	土	日	月	火	水	木	金	土	日	
	実績	日別実績	266	243	246	126	266	166	99	283	264	255	317	331	213	141	353	331	324	321	336	230	155	377	345	333	328	345	229	136	356	333	331	334	326	179	117	316	280	256	238	167	81	48
実績	累計実績	266	509	755	881	1,146	1,312	1,411	1,694	1,958	2,213	2,530	2,861	3,074	3,214	3,567	3,898	4,223	4,544	4,879	5,109	5,264	5,641	5,986	6,320	6,648	6,993	7,222	7,358	7,714	8,047	8,378	8,712	9,038	9,217	9,334	9,650	9,929	10,185	10,423	10,590	10,671	10,719	
2016年度	月日	11/21	11/22	11/23	11/24	11/25	11/26	11/27	11/28	11/29	11/30	12/1	12/2	12/3	12/4	12/5	12/6	12/7	12/8	12/9	12/10	12/11	12/12	12/13	12/14	12/15	12/16	12/17	12/18	12/19	12/20	12/21	12/22	12/23	12/24	12/25	12/26	12/27	12/28	12/29	12/30	12/31	合計	
	曜日	月	火	水	木	金	土	日	月	火	水	木	金	土	日	月	火	水	木	金	土	日	月	火	水	木	金	土	日	月	火	水	木	金	土	日	月	火	水	木	金	土		
	実績	日別実績	202	199	104	201	213	131	86	224	226	273	280	275	182	117	295	277	264	274	283	222	132	300	289	276	279	284	186	112	292	297	276	277	152	166	97	265	220	203	149	86	42	8,776
実績	累計実績	270	469	573	774	987	1,118	1,204	1,428	1,655	1,928	2,208	2,483	2,664	2,782	3,077	3,353	3,617	3,891	4,175	4,396	4,528	4,829	5,118	5,394	5,673	5,957	6,143	6,255	6,547	6,844	7,120	7,397	7,549	7,715	7,812	8,077	8,297	8,500	8,648	8,734	8,776		

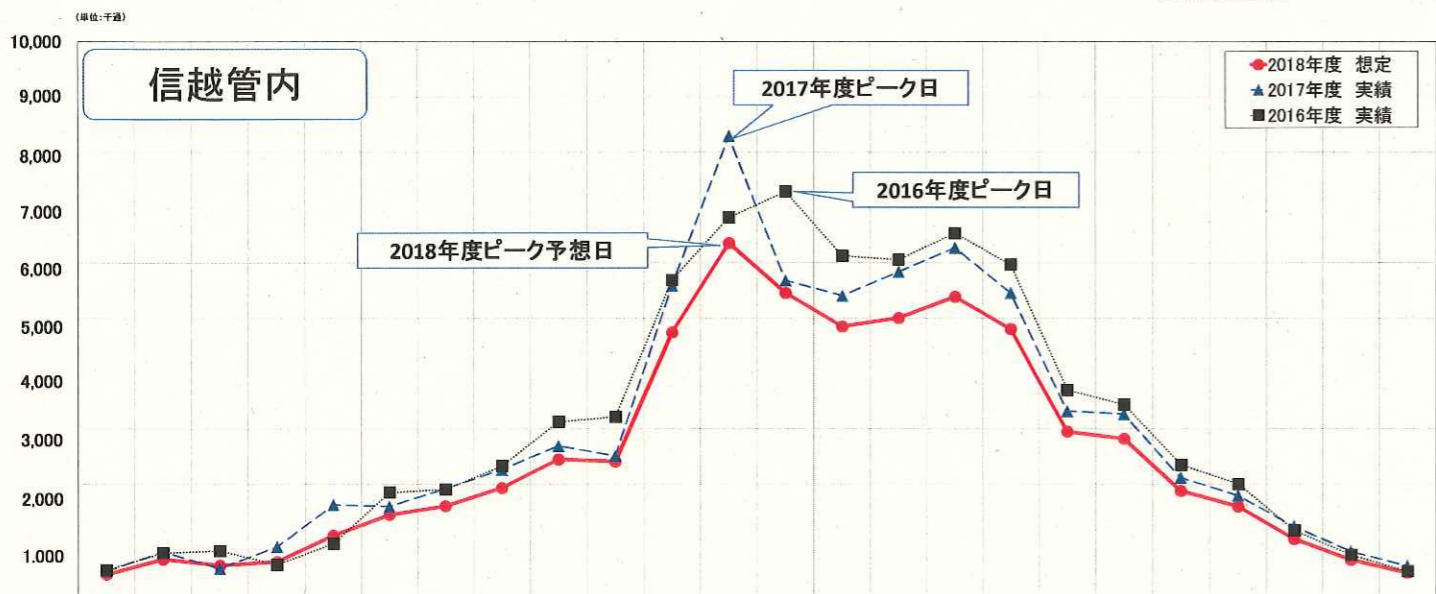
### 2018年度年賀葉書引受予測通数

(単位:百万通)

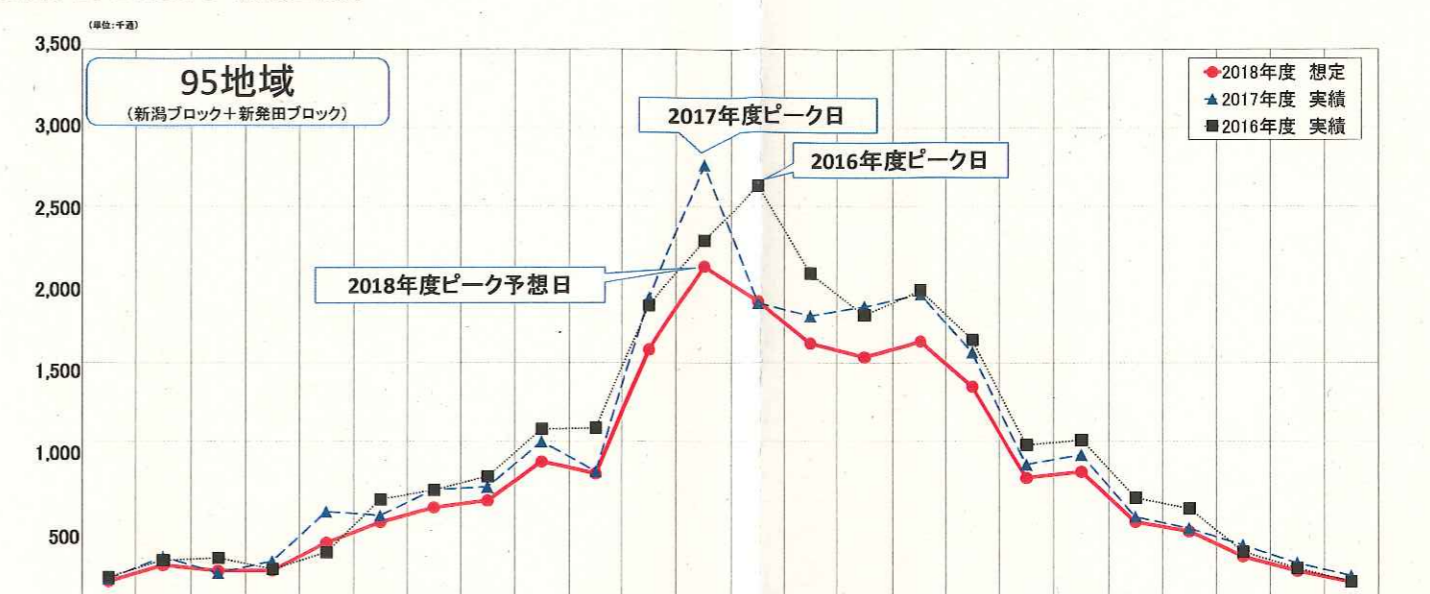


2018年度	月日	12/15	12/16	12/17	12/18	12/19	12/20	12/21	12/22	12/23	12/24	12/25	12/26	12/27	12/28	12/29	12/30	12/31	1/1	1/2	1/3	1/4	1/5	1/6	1/7	合計
	曜日	土	日	月	火	水	木	金	土	日	月	火	水	木	金	土	日	月	火	水	木	金	土	日	月	
	日別想定	11	19	22	22	30	34	44	57	73	87	153	192	151	147	154	159	135	87	79	54	41	29	17	11	1,804
	累計	11	30	52	73	104	137	181	238	310	398	550	742	893	1,040	1,194	1,352	1,487	1,574	1,653	1,707	1,748	1,776	1,793	1,804	
	累計前年比	94.0%	84.5%	101.6%	92.6%	81.5%	79.2%	78.9%	79.9%	81.5%	86.0%	86.0%	84.5%	84.7%	85.3%	85.9%	86.1%	86.2%	86.2%	86.2%	86.4%	86.4%	86.4%	86.3%	86.2%	
2017年度	月日	12/15	12/16	12/17	12/18	12/19	12/20	12/21	12/22	12/23	12/24	12/25	12/26	12/27	12/28	12/29	12/30	12/31	1/1	1/2	1/3	1/4	1/5	1/6	1/7	合計
	曜日	金	土	日	月	火	水	木	金	土	日	月	火	水	木	金	土	日	月	火	水	木	金	土	日	
	日別実績	12	23	16	28	48	46	56	68	83	81	177	239	176	165	170	181	155	102	90	59	46	35	22	14	2,093
	累計	12	35	51	79	127	173	230	297	381	462	640	878	1,054	1,219	1,390	1,570	1,726	1,827	1,917	1,976	2,022	2,057	2,078	2,093	
2016年度	月日	12/15	12/16	12/17	12/18	12/19	12/20	12/21	12/22	12/23	12/24	12/25	12/26	12/27	12/28	12/29	12/30	12/31	1/1	1/2	1/3	1/4	1/5	1/6	1/7	合計
	曜日	木	金	土	日	月	火	水	木	金	土	日	月	火	水	木	金	土	日	月	火	水	木	金	土	
	日別実績	22	26	24	19	30	52	58	71	91	106	166	230	206	184	185	197	171	110	97	65	52	36	21	12	2,231
	累計	22	48	72	91	121	173	231	302	393	499	665	895	1,101	1,285	1,470	1,667	1,838	1,948	2,044	2,109	2,162	2,198	2,219	2,231	

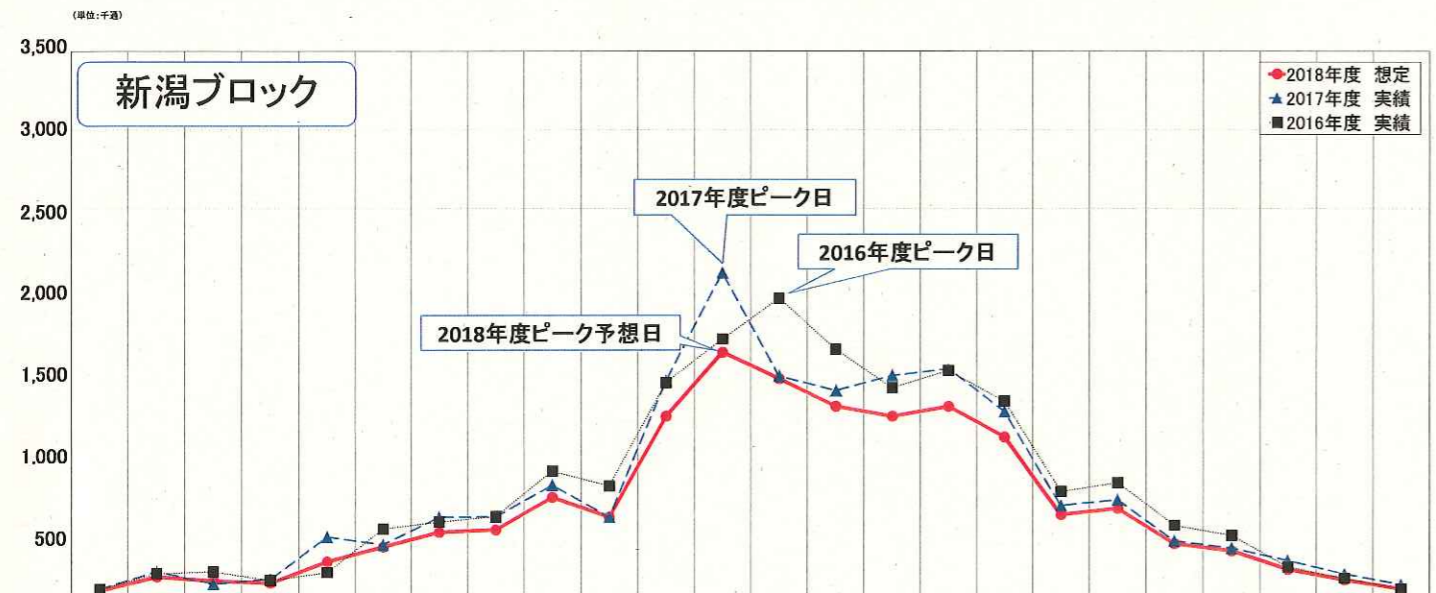
# 【信越】2018年度年賀葉書引受予測通数



年度	月	日	2018年度 想定		2017年度 実績		2016年度 実績		合計
			数	占有率	数	占有率	数	占有率	
2018	12	15	375	85.7%	375	85.7%	375	85.7%	61,078
		16	649	84.1%	649	84.1%	649	84.1%	
		17	537	92.6%	537	92.6%	537	92.6%	
		18	601	84.1%	601	84.1%	601	84.1%	
		19	1,080	77.1%	1,080	77.1%	1,080	77.1%	
		20	1,455	80.9%	1,455	80.9%	1,455	80.9%	
		21	1,611	81.5%	1,611	81.5%	1,611	81.5%	
		22	1,936	82.5%	1,936	82.5%	1,936	82.5%	
		23	2,451	84.3%	2,451	84.3%	2,451	84.3%	
		24	2,415	86.2%	2,415	86.2%	2,415	86.2%	
		25	4,750	85.9%	4,750	85.9%	4,750	85.9%	
		26	6,364	83.2%	6,364	83.2%	6,364	83.2%	
		27	5,462	85.3%	5,462	85.3%	5,462	85.3%	
		28	4,855	85.9%	4,855	85.9%	4,855	85.9%	
		29	5,010	85.9%	5,010	85.9%	5,010	85.9%	
		30	5,393	86.1%	5,393	86.1%	5,393	86.1%	
		31	4,813	86.3%	4,813	86.3%	4,813	86.3%	
1	2,958	86.3%	2,958	86.3%	2,958	86.3%			
2	2,826	86.3%	2,826	86.3%	2,826	86.3%			
3	1,886	86.4%	1,886	86.4%	1,886	86.4%			
4	1,603	86.4%	1,603	86.4%	1,603	86.4%			
5	1,011	86.3%	1,011	86.3%	1,011	86.3%			
6	636	86.3%	636	86.3%	636	86.3%			
7	400	86.2%	400	86.2%	400	86.2%			
2017	12	15	437	85.7%	437	85.7%	437	85.7%	70,856
16	780	1.09%	780	1.09%	780	1.09%			
17	480	0.68%	480	0.68%	480	0.68%			
18	874	1.23%	874	1.23%	874	1.23%			
19	1,632	2.30%	1,632	2.30%	1,632	2.30%			
20	1,603	2.26%	1,603	2.26%	1,603	2.26%			
21	1,919	2.70%	1,919	2.70%	1,919	2.70%			
22	2,269	3.20%	2,269	3.20%	2,269	3.20%			
23	2,518	3.55%	2,518	3.55%	2,518	3.55%			
24	5,597	7.90%	5,597	7.90%	5,597	7.90%			
25	8,298	11.71%	8,298	11.71%	8,298	11.71%			
26	5,686	8.02%	5,686	8.02%	5,686	8.02%			
27	5,410	7.64%	5,410	7.64%	5,410	7.64%			
28	5,847	8.25%	5,847	8.25%	5,847	8.25%			
29	6,276	8.85%	6,276	8.85%	6,276	8.85%			
30	5,465	7.71%	5,465	7.71%	5,465	7.71%			
31	3,324	4.69%	3,324	4.69%	3,324	4.69%			
1	3,272	4.62%	3,272	4.62%	3,272	4.62%			
2	2,125	2.98%	2,125	2.98%	2,125	2.98%			
3	1,800	2.54%	1,800	2.54%	1,800	2.54%			
4	1,239	1.73%	1,239	1.73%	1,239	1.73%			
5	788	1.11%	788	1.11%	788	1.11%			
6	524	0.74%	524	0.74%	524	0.74%			
2016	12	15	453	0.61%	453	0.61%	453	0.61%	74,266
16	762	1.03%	762	1.03%	762	1.03%			
17	797	1.07%	797	1.07%	797	1.07%			
18	553	0.74%	553	0.74%	553	0.74%			
19	934	1.26%	934	1.26%	934	1.26%			
20	1,854	2.50%	1,854	2.50%	1,854	2.50%			
21	1,908	2.57%	1,908	2.57%	1,908	2.57%			
22	2,332	3.14%	2,332	3.14%	2,332	3.14%			
23	3,130	4.21%	3,130	4.21%	3,130	4.21%			
24	3,221	4.34%	3,221	4.34%	3,221	4.34%			
25	5,680	7.66%	5,680	7.66%	5,680	7.66%			
26	6,823	9.19%	6,823	9.19%	6,823	9.19%			
27	7,292	9.82%	7,292	9.82%	7,292	9.82%			
28	6,126	8.25%	6,126	8.25%	6,126	8.25%			
29	6,057	8.18%	6,057	8.18%	6,057	8.18%			
30	6,539	8.80%	6,539	8.80%	6,539	8.80%			
31	5,971	8.04%	5,971	8.04%	5,971	8.04%			
1	3,704	4.99%	3,704	4.99%	3,704	4.99%			
2	3,443	4.64%	3,443	4.64%	3,443	4.64%			
3	2,355	3.17%	2,355	3.17%	2,355	3.17%			
4	2,008	2.70%	2,008	2.70%	2,008	2.70%			
5	1,164	1.57%	1,164	1.57%	1,164	1.57%			
6	723	0.97%	723	0.97%	723	0.97%			
7	427	0.57%	427	0.57%	427	0.57%			



年度	月	日	2018年度 想定		2017年度 実績		2016年度 実績		合計
			数	占有率	数	占有率	数	占有率	
2018	12	15	108	87.0%	108	87.0%	108	87.0%	19,171
		16	212	82.6%	212	82.6%	212	82.6%	
		17	175	90.3%	175	90.3%	175	90.3%	
		18	176	85.7%	176	85.7%	176	85.7%	
		19	354	76.8%	354	76.8%	354	76.8%	
		20	485	81.1%	485	81.1%	485	81.1%	
		21	579	81.9%	579	81.9%	579	81.9%	
		22	623	83.2%	623	83.2%	623	83.2%	
		23	872	84.2%	872	84.2%	872	84.2%	
		24	795	86.4%	795	86.4%	795	86.4%	
		25	1,588	85.5%	1,588	85.5%	1,588	85.5%	
		26	2,120	83.0%	2,120	83.0%	2,120	83.0%	
		27	1,893	85.6%	1,893	85.6%	1,893	85.6%	
		28	1,627	85.4%	1,627	85.4%	1,627	85.4%	
		29	1,540	86.0%	1,540	86.0%	1,540	86.0%	
		30	1,639	85.8%	1,639	85.8%	1,639	85.8%	
		31	1,351	85.0%	1,351	85.0%	1,351	85.0%	
1	769	86.0%	769	86.0%	769	86.0%			
2	807	86.1%	807	86.1%	807	86.1%			
3	487	86.3%	487	86.3%	487	86.3%			
4	427	86.4%	427	86.4%	427	86.4%			
5	267	86.4%	267	86.4%	267	86.4%			
6	174	86.3%	174	86.3%	174	86.3%			
7	104	86.2%	104	86.2%	104	86.2%			
2017	12	15	124	0.56%	124	0.56%	124	0.56%	22,240
16	263	1.19%	263	1.19%	263	1.19%			
17	160	0.72%	160	0.72%	160	0.72%			
18	235	1.05%	235	1.05%	235	1.05%			
19	551	2.48%	551	2.48%	551	2.48%			
20	527	2.37%	527	2.37%	527	2.37%			
21	690	3.13%	690	3.13%	690	3.13%			
22	708	3.25%	708	3.25%	708	3.25%			
23	999	4.55%	999	4.55%	999	4.55%			
24	808	3.63%	808	3.63%	808	3.63%			
25	1,916	8.62%	1,916	8.62%	1,916	8.62%			
26	2,766	12.44%	2,766	12.44%	2,766	12.44%			
27	1,881	8.46%	1,881	8.46%	1,881	8.46%			
28	1,803	8.11%	1,803	8.11%	1,803	8.11%			
29	1,861	8.37%	1,861	8.37%	1,861	8.37%			
30	1,940	8.72%	1,940	8.72%	1,940	8.72%			
31	1,570	7.05%	1,570	7.05%	1,570	7.05%			
1	853	4.01%	853	4.01%	853	4.01%			
2	914	4.21%	914	4.21%	914	4.21%			
3	520	2.33%	520	2.33%	520	2.33%			
4	446	2.00%	446	2.00%	446	2.00%			
5	340	1.53%	340	1.53%	340	1.53%			
6	223	1.00%	223	1.00%	223	1.00%			
7	143	0.64%	143	0.64%	143	0.64%			
2016	12	15	133	0.57%	133	0.57%	133	0.57%	23,425
16	241	1.03%	241	1.03%	241	1.03%			
17	256	1.09%	256	1.09%	256	1.09%			
18	184	0.79%	184	0.79%	184	0.79%			
19	292	1.25%	292	1.25%	292	1.25%			
20	629	2.69%	629	2.69%	629	2.69%			
21	690	2.95%	690	2.95%	690	2.95%			
22	776	3.31%	776	3.31%	776	3.31%			
23	1,077	4.60%	1,077	4.60%	1,077	4.60%			
24	1,085	4.63%	1,085	4.63%	1,085	4.63%			
25	1,866	7.97%	1,866	7.97%	1,866	7.97%			
26	2,284	9.75%	2,284	9.75%	2,284	9.75%			
27	2,628	11.22%	2,628	11.22%	2,628	11.22%			
28	2,072	8.85%	2,072	8.85%	2,072	8.85%			
29	1,808	7.72%	1,808	7.72%	1,808	7.72%			
30	1,964	8.38%	1,964	8.38%	1,964	8.38%			
31	1,648	7.04%	1,648	7.04%	1,648	7.04%			
1	979	4.18%	979	4.18%	979	4.18%			
2	1,009	4.31%	1,009	4.31%	1,009	4.31%			
3	640	2.72%	640	2.72%	640	2.72%			
4	572	2.44%	572	2.44%	572	2.44%			
5	296	1.26%	296	1.26%	296	1.26%			
6	191	0.82%	191	0.82%	191	0.82%			
7	105	0.45%	105	0.45%	105	0.45%			

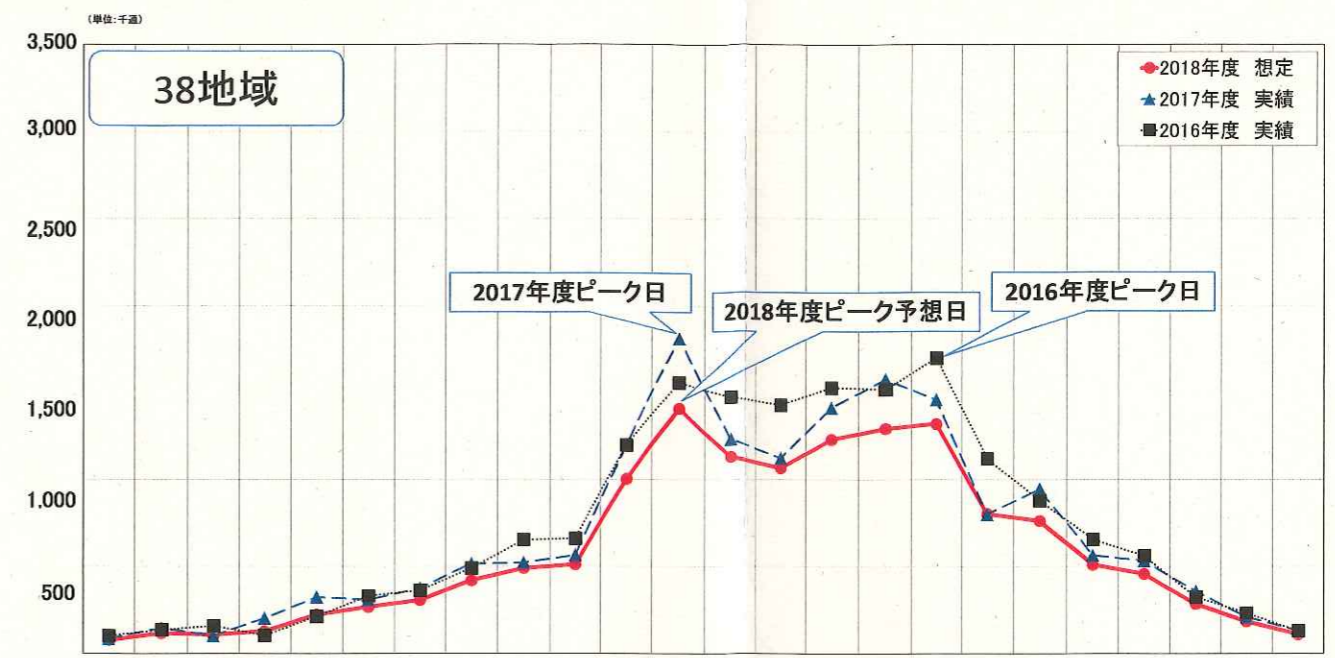


年度	月	日	2018年度 想定		2017年度 実績		2016年度 実績		合計
			数	占有率	数	占有率	数	占有率	
2018	12	15	65	85.8%	65	85.8%	65	85.8%	14,251
		16	154	116.8%	154	116.8%	154	116.8%	
		17	127	105.2%	127	105.2%	127	105.2%	
		18	116	62.6%	116	62.6%	116	62.6%	
		19	251	64.9%	251				

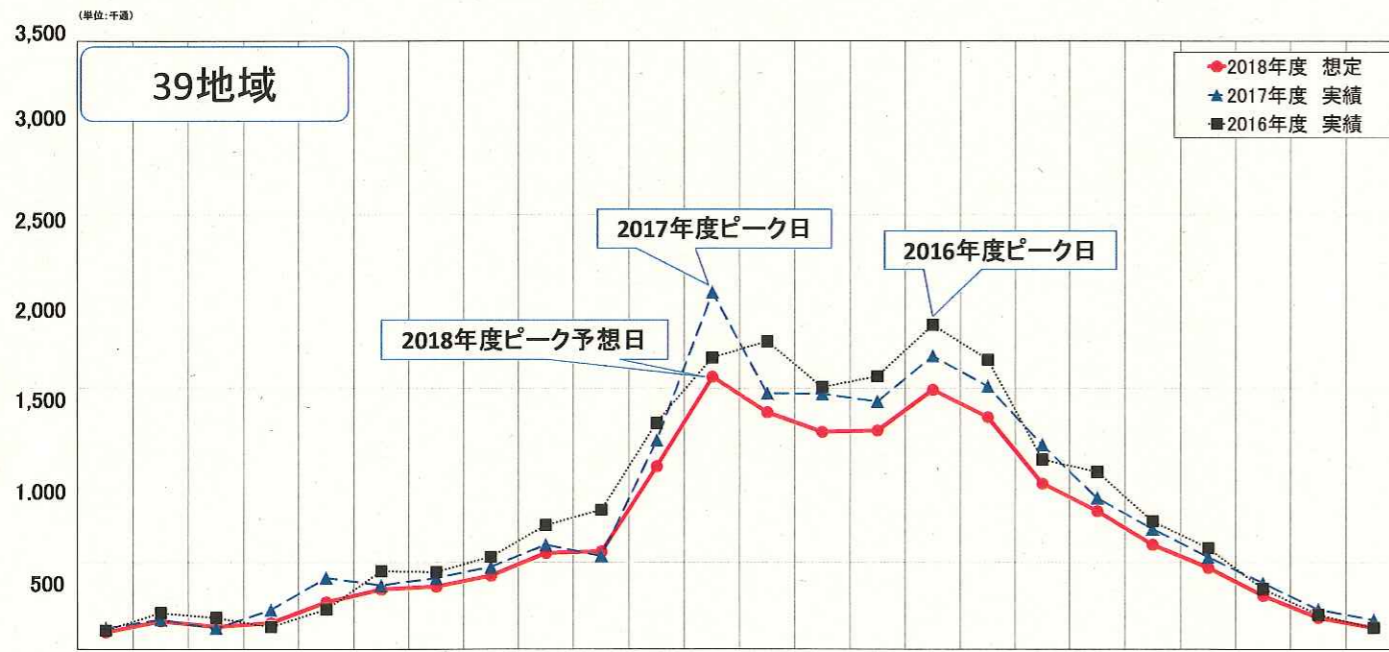
# 【信越】2018年度年賀葉書引受予測通数



年度	月	日	日																	合計									
			12/15	12/16	12/17	12/18	12/19	12/20	12/21	12/22	12/23	12/24	12/25	12/26	12/27	12/28	12/29	12/30	12/31		1/1	1/2	1/3	1/4	1/5	1/6	1/7		
2018	日	予定	92	160	128	148	233	361	366	473	537	547	1,110	1,268	1,075	911	981	966	803	430	459	287	250	150	96	62	11,890		
	実	計	92	253	380	528	761	1,122	1,487	1,966	2,496	3,043	4,153	5,421	6,496	7,407	8,398	9,353	10,157	10,586	11,046	11,332	11,562	11,732	11,928	11,990			
	前	年	比	86.2%	82.2%	94.1%	85.9%	79.1%	82.3%	82.3%	82.3%	84.6%	85.5%	85.9%	83.4%	85.5%	86.0%	86.0%	86.4%	86.4%	86.3%	86.2%	86.3%	86.2%	86.2%	86.2%	86.2%		
	平	均	占	有	率	0.78%	1.35%	1.07%	1.24%	1.96%	3.03%	3.08%	3.97%	4.51%	4.60%	9.34%	10.66%	9.04%	7.66%	8.25%	8.12%	6.78%	3.61%	3.86%	2.41%	2.10%	1.26%	0.81%	0.52%
2017	日	予定	107	200	97	211	347	400	446	572	571	608	1,275	1,664	1,099	1,015	1,146	1,073	922	494	543	348	292	159	126	79	13,794		
	実	計	107	307	404	615	962	1,362	1,808	2,380	2,951	3,559	4,834	6,498	7,597	8,612	9,758	10,831	11,353	12,247	12,790	13,138	13,430	13,589	13,715	13,794			
	前	年	比	107	307	404	615	962	1,362	1,808	2,380	2,951	3,559	4,834	6,498	7,597	8,612	9,758	10,831	11,353	12,247	12,790	13,138	13,430	13,589	13,715	13,794		
	平	均	占	有	率	0.51%	0.86%	1.25%	1.00%	1.52%	2.38%	2.96%	2.20%	2.41%	7.92%	12.33%	11.73%	9.03%	6.96%	7.74%	7.33%	6.04%	3.90%	3.90%	3.24%	1.89%	1.41%	0.98%	0.49%
2016	日	予定	109	175	202	135	198	444	410	534	685	672	1,323	1,304	1,417	1,117	1,149	1,187	958	512	532	323	292	193	99	66	14,036		
	実	計	109	284	496	621	819	1,263	1,673	2,207	2,892	3,564	4,887	6,191	7,068	8,125	9,874	11,061	12,019	12,531	13,063	13,368	13,678	13,871	13,970	14,036			
	前	年	比	109	284	496	621	819	1,263	1,673	2,207	2,892	3,564	4,887	6,191	7,068	8,125	9,874	11,061	12,019	12,531	13,063	13,368	13,678	13,871	13,970	14,036		
	平	均	占	有	率	0.51%	0.86%	1.25%	1.00%	1.52%	2.38%	2.96%	2.20%	2.41%	7.92%	12.33%	11.73%	9.03%	6.96%	7.74%	7.33%	6.04%	3.90%	3.90%	3.24%	1.89%	1.41%	0.98%	0.49%



年度	月	日	日																	合計									
			12/15	12/16	12/17	12/18	12/19	12/20	12/21	12/22	12/23	12/24	12/25	12/26	12/27	12/28	12/29	12/30	12/31		1/1	1/2	1/3	1/4	1/5	1/6	1/7		
2018	日	予定	79	120	110	129	226	269	309	422	492	514	1,006	1,410	1,133	1,068	1,232	1,295	1,321	804	764	511	459	286	186	111	14,257		
	実	計	79	199	309	438	664	933	1,241	1,663	2,156	2,670	3,676	5,086	6,220	7,288	8,519	9,815	11,136	11,940	12,704	13,216	13,675	13,961	14,147	14,257			
	前	年	比	79	199	309	438	664	933	1,241	1,663	2,156	2,670	3,676	5,086	6,220	7,288	8,519	9,815	11,136	11,940	12,704	13,216	13,675	13,961	14,147	14,257		
	平	均	占	有	率	0.56%	0.84%	0.77%	0.91%	1.58%	1.80%	2.17%	2.96%	3.45%	3.61%	7.06%	9.89%	7.95%	7.49%	8.64%	9.09%	9.27%	5.64%	5.36%	3.59%	3.22%	2.01%	1.30%	0.78%
2017	日	予定	87	148	103	204	325	311	375	517	523	567	1,205	1,814	1,234	1,124	1,415	1,576	1,460	801	946	566	535	359	211	134	16,540		
	実	計	87	235	338	542	867	1,178	1,553	2,070	2,593	3,169	4,365	6,179	7,413	8,537	9,952	11,528	12,986	13,789	14,735	15,301	15,836	16,195	16,406	16,540			
	前	年	比	87	235	338	542	867	1,178	1,553	2,070	2,593	3,169	4,365	6,179	7,413	8,537	9,952	11,528	12,986	13,789	14,735	15,301	15,836	16,195	16,406	16,540		
	平	均	占	有	率	0.52%	0.74%	0.74%	1.24%	1.46%	1.51%	2.32%	2.74%	4.14%	4.62%	8.24%	8.74%	7.63%	8.13%	7.84%	9.62%	8.85%	6.27%	5.30%	4.38%	2.67%	1.99%	1.16%	0.56%
2016	日	予定	103	138	159	105	214	332	363	491	654	662	1,199	1,557	1,475	1,428	1,529	1,520	1,698	1,120	881	656	562	325	233	131	17,535		
	実	計	103	241	400	505	719	1,051	1,414	1,905	2,559	3,221	4,420	5,977	7,452	8,880	10,409	11,929	13,627	14,747	15,628	16,284	16,846	17,171	17,404	17,535			
	前	年	比	103	241	400	505	719	1,051	1,414	1,905	2,559	3,221	4,420	5,977	7,452	8,880	10,409	11,929	13,627	14,747	15,628	16,284	16,846	17,171	17,404	17,535		
	平	均	占	有	率	0.59%	0.79%	0.91%	0.60%	1.22%	1.89%	2.07%	2.80%	3.73%	3.78%	6.84%	8.88%	8.41%	8.14%	8.72%	8.67%	6.98%	6.39%	5.02%	3.74%	3.21%	1.85%	1.33%	0.75%



年度	月	日	日																	合計									
			12/15	12/16	12/17	12/18	12/19	12/20	12/21	12/22	12/23	12/24	12/25	12/26	12/27	12/28	12/29	12/30	12/31		1/1	1/2	1/3	1/4	1/5	1/6	1/7		
2018	日	予定	95	158	126	148	268	342	358	421	551	561	1,050	1,566	1,361	1,249	1,257	1,492	1,335	952	793	599	466	307	180	123	15,759		
	実	計	95	253	379	528	796	1,137	1,495	1,916	2,468	3,029	4,079	5,645	7,007	8,258	9,513	11,005	12,340	13,292	14,095	14,684	15,150	15,457	15,636	15,759			
	前	年	比	95	253	379	528	796	1,137	1,495	1,916	2,468	3,029	4,079	5,645	7,007	8,258	9,513	11,005	12,340	13,292	14,095	14,684	15,150	15,457	15,636	15,759		
	平	均	占	有	率	0.60%	1.00%	0.80%	0.94%	1.70%	2.17%	2.27%	2.67%	3.50%	3.56%	6.67%	9.94%	8.64%	7.93%	7.98%	9.47%	8.47%	6.04%	5.03%	3.80%	2.96%	1.95%	1.14%	0.78%
2017	日	予定	119	169	120	224	409	365	408	472	600	535	1,201	2,054	1,472	1,468	1,425	1,687	1,513	1,176	869	691	528	381	228	168	18,282		
	実	計	119	288	408	632	1,041	1,406	1,814	2,286	2,886	3,421	4,622	6,676	8,148	9,616	11,041	12,728	14,241	15,417	16,286	16,977	17,505	17,886	18,114	18,282			
	前	年	比	119	288	408	632	1,041	1,406	1,814	2,286	2,886	3,421	4,622	6,676	8,148	9,616	11,041	12,728	14,241	15,417	16,286	16,977	17,505	17,886	18,114	18,282		
	平	均	占	有	率	0.65%	0.92%	0.66%	1.23%	2.24%	2.00%	2.23%	2.58%	3.29%	6.57%	11.24%	8.05%	8.03%	7.79%	9.23%	8.28%	6.43%	4.75%	3.78%	2.89%	2.08%	1.25%	0.92%	
2016	日	予定	108	208	180	129	230	449	445	531	714	802	1,302	1,678	1,772	1,509	1,571	1,868	1,667	1,093	1,021	736	582	350	200	125	19,270		
	実	計	108	208	180	129	230	449	445	531	714	802	1,302	1,678	1,772	1,509	1,571	1,868	1,667	1,093	1,021	736	582	350	200	125			
	前	年	比	108	208	180	129	230	449	445	531	714	802	1,302	1,678	1,772	1,509	1,571	1,868	1,667	1,093	1,021	736	582	350	200	125		
	平	均	占	有	率	0.56%	1.08%	0.93%	0.67%	1.19%	2.33%	2.31%	2.76%	3.71%	4.16%	6.76%	8.71%	9.20%	7.93%	8.15%	9.89%	8.65%	6.67%	5.30%	3.92%	3.02%	1.82%	1.04%	0.65%