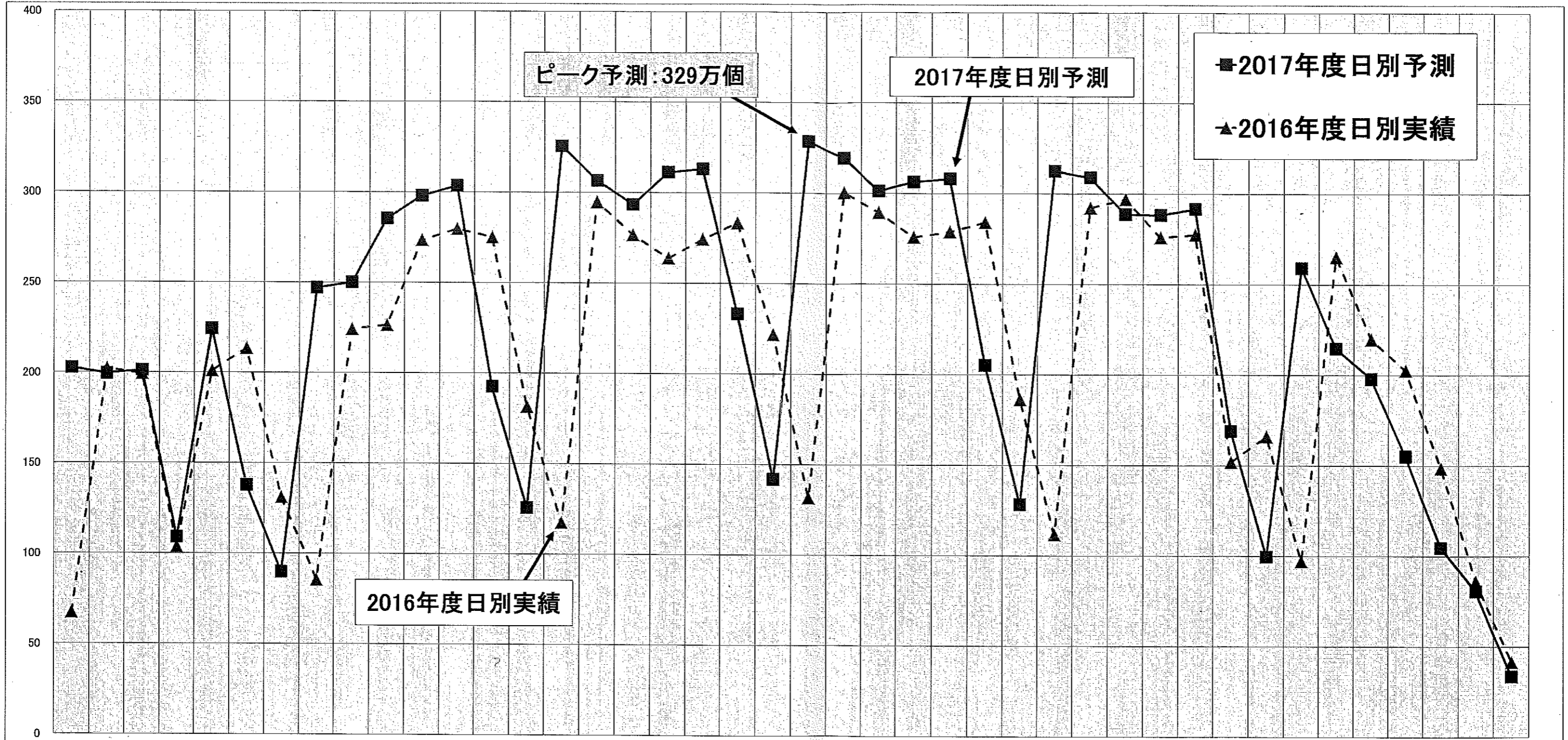


2017年度お歳暮期ゆうパック引受個数(11月20日～12月31日)

単位: 万個

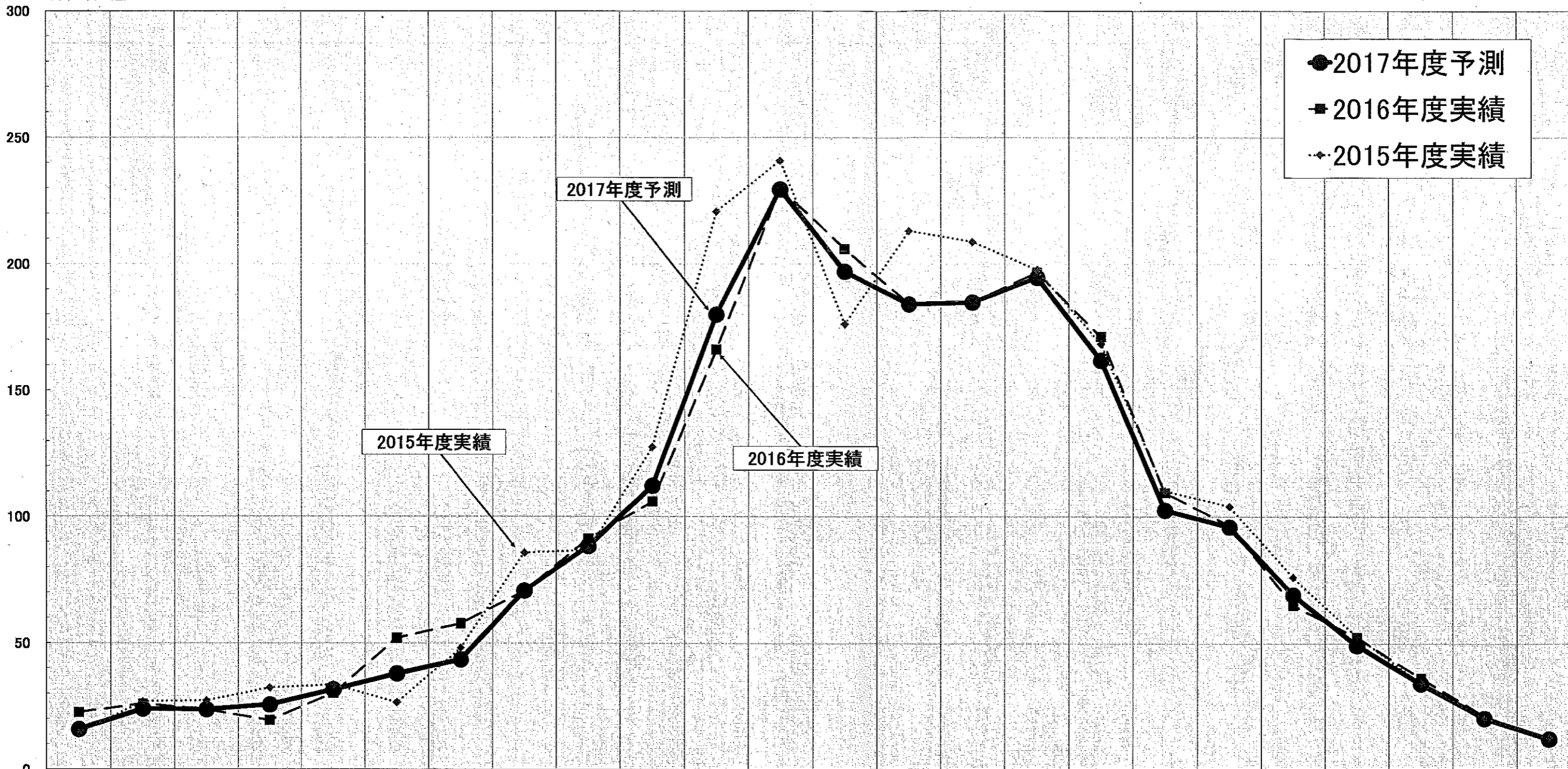


2017年度	月日	11/20	11/21	11/22	11/23	11/24	11/25	11/26	11/27	11/28	11/29	11/30	12/1	12/2	12/3	12/4	12/5	12/6	12/7	12/8	12/9	12/10	12/11	12/12	12/13	12/14	12/15	12/16	12/17	12/18	12/19	12/20	12/21	12/22	12/23	12/24	12/25	12/26	12/27	12/28	12/29	12/30	12/31	合計				
	曜日	月	火	水	木	金	土	日	月	火	水	木	金	土	日	月	火	水	木	金	土	日	月	火	水	木	金	土	日	月	火	水	木	金	土	日	月	火	水	木	金	土	日					
予測	日別	203	200	201	109	224	138	90	247	250	285	298	304	193	126	326	307	293	311	313	233	142	329	320	301	306	308	205	128	313	309	289	288	292	169	100	259	215	198	155	105	81	34	9,495				
	累計	203	402	604	713	937	1,075	1,165	1,412	1,662	1,947	2,245	2,549	2,741	2,867	3,193	3,499	3,793	4,104	4,417	4,650	4,792	5,121	5,440	5,742	6,048	6,356	6,562	6,690	7,003	7,311	7,600	7,888	8,180	8,349	8,449	8,708	8,923	9,121	9,276	9,380	9,461	9,495					
実績	日別																																															
	累計																																															
累計実績	予測比																																															
	前年比																																															

2016年度	月日	11/20	11/21	11/22	11/23	11/24	11/25	11/26	11/27	11/28	11/29	11/30	12/1	12/2	12/3	12/4	12/5	12/6	12/7	12/8	12/9	12/10	12/11	12/12	12/13	12/14	12/15	12/16	12/17	12/18	12/19	12/20	12/21	12/22	12/23	12/24	12/25	12/26	12/27	12/28	12/29	12/30	12/31	合計
	曜日	日	月	火	水	木	金	土	日	月	火	水	木	金	土	日	月	火	水	木	金	土	日	月	火	水	木	金	土	日	月	火	水	木	金	土	日	月	火	水	木	金	土	日
日別実績	67	202	199	104	201	213	131	86	224	226	273	280	275	182	117	295	277	264	274	283	222	132	300	289	276	279	284	186	112	292	297	276	277	152	166	97	265	220	203	149	86	42	8,776	
累計実績	67	270	469	573	774	987	1,118	1,204	1,428	1,655	1,928	2,208	2,483	2,664	2,782	3,077	3,353	3,617	3,891	4,175	4,396	4,528	4,829	5,118	5,394	5,673	5,957	6,143	6,255	6,547	6,844	7,120	7,397	7,549	7,715	7,812	8,077	8,297	8,500	8,648	8,734	8,776		

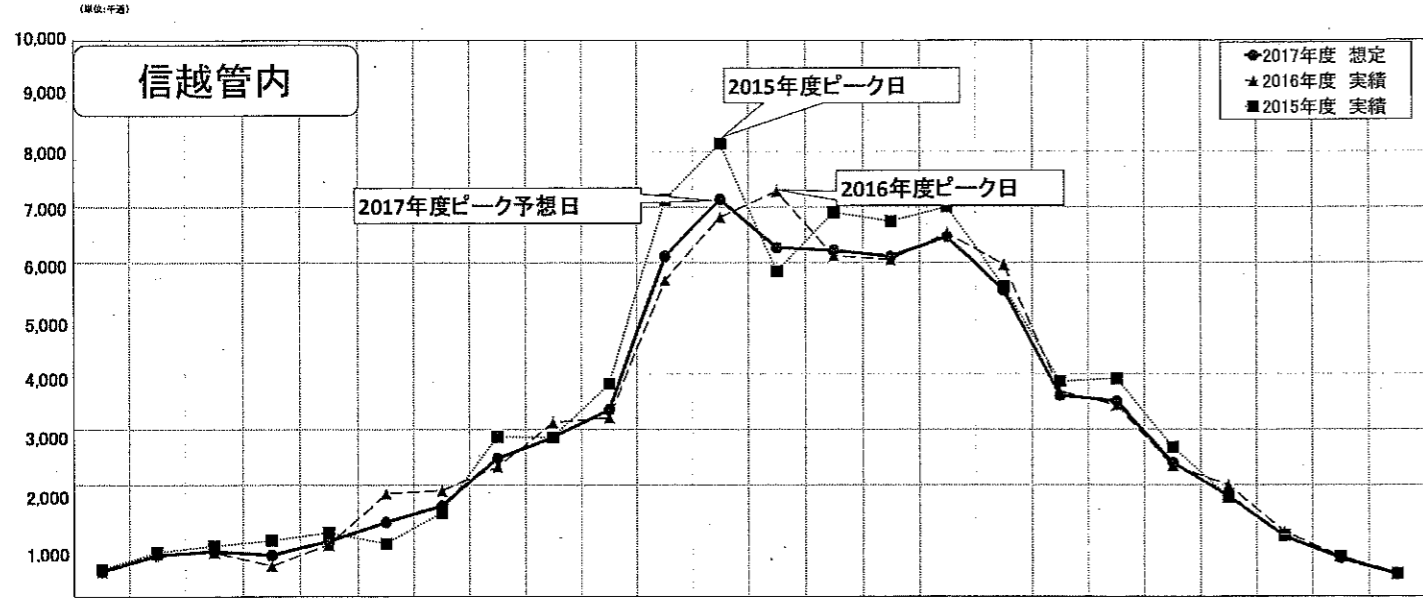
2017年度年賀葉書引受予測通数

(単位:百万通)

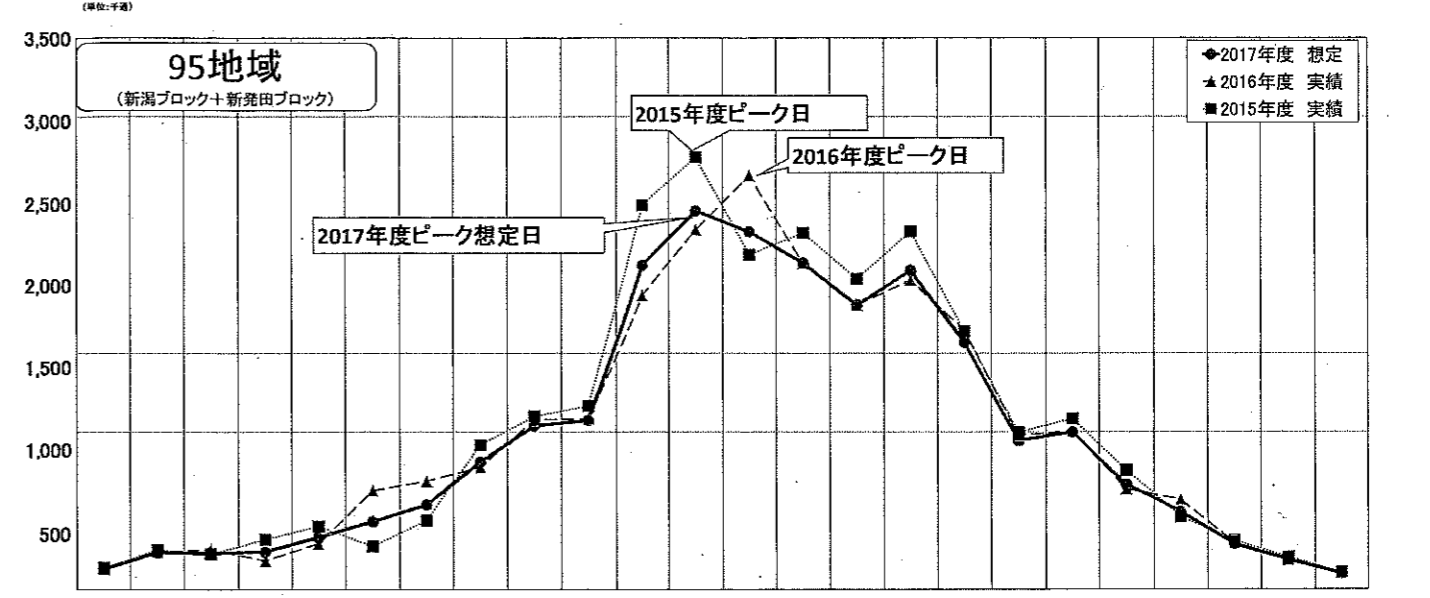


2017年度	月日	12/15	12/16	12/17	12/18	12/19	12/20	12/21	12/22	12/23	12/24	12/25	12/26	12/27	12/28	12/29	12/30	12/31	1/1	1/2	1/3	1/4	1/5	1/6	1/7	合計
2017年度	日別想定	16	24	24	26	32	38	43	71	88	112	180	229	197	184	185	195	162	103	96	69	49	34	20	12	2,189
2017年度	累計	16	40	63	89	120	158	202	273	361	473	653	883	1,080	1,264	1,449	1,643	1,805	1,908	2,004	2,073	2,122	2,156	2,177	2,189	
2017年度	累計前年比	70.3%	82.0%	88.1%	97.3%	99.2%	91.3%	87.3%	90.3%	91.8%	94.8%	98.2%	98.6%	98.1%	98.3%	98.5%	98.6%	98.2%	98.0%	98.0%	98.3%	98.2%	98.1%	98.1%	98.1%	
2016年度	月日	12/15	12/16	12/17	12/18	12/19	12/20	12/21	12/22	12/23	12/24	12/25	12/26	12/27	12/28	12/29	12/30	12/31	1/1	1/2	1/3	1/4	1/5	1/6	1/7	
2016年度	日別実績	22	26	24	19	30	52	58	71	91	106	166	230	206	184	185	197	171	110	97	65	52	36	21	12	2,231
2016年度	累計	22	48	72	91	121	173	231	302	393	499	665	895	1,101	1,285	1,470	1,667	1,838	1,948	2,044	2,109	2,162	2,198	2,219	2,231	
2015年度	月日	12/15	12/16	12/17	12/18	12/19	12/20	12/21	12/22	12/23	12/24	12/25	12/26	12/27	12/28	12/29	12/30	12/31	1/1	1/2	1/3	1/4	1/5	1/6	1/7	
2015年度	日別実績	14	27	27	32	34	27	48	86	87	128	221	241	176	213	209	198	168	110	104	76	53	34	20	13	2,345
2015年度	累計	14	41	68	101	134	161	209	295	381	509	730	971	1,147	1,360	1,569	1,766	1,935	2,045	2,149	2,225	2,278	2,312	2,333	2,345	

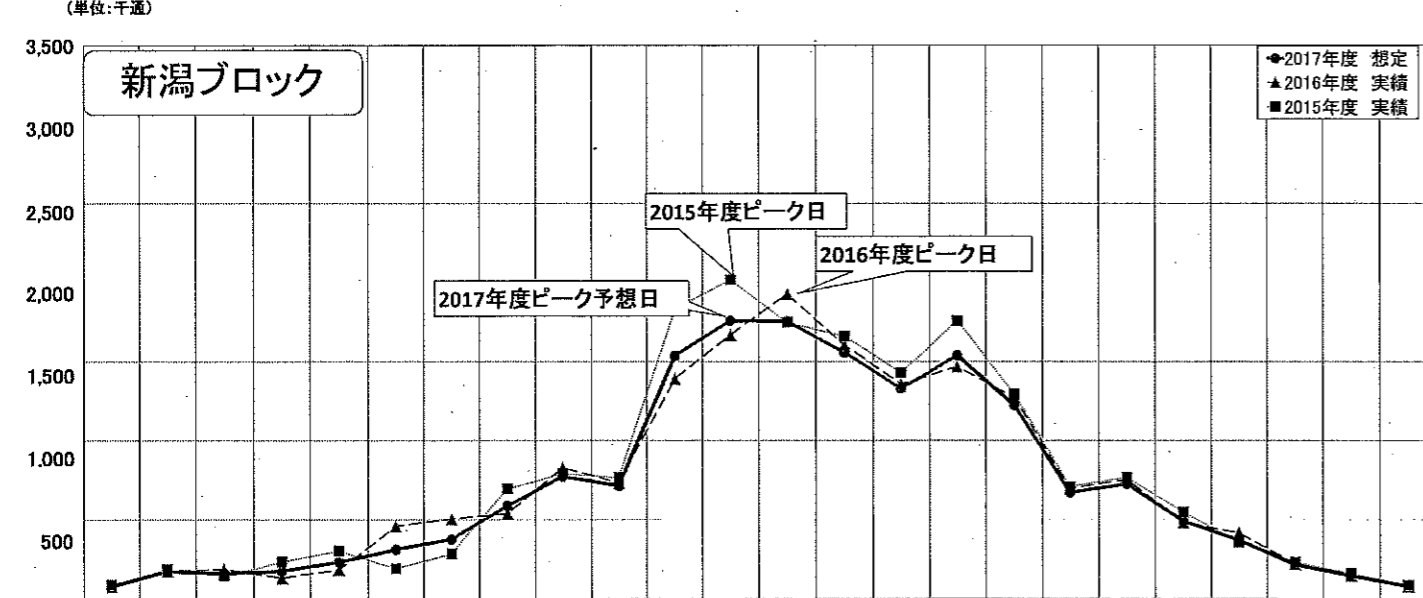
【信越】2017年度年賀葉書引受予測通数(予想)



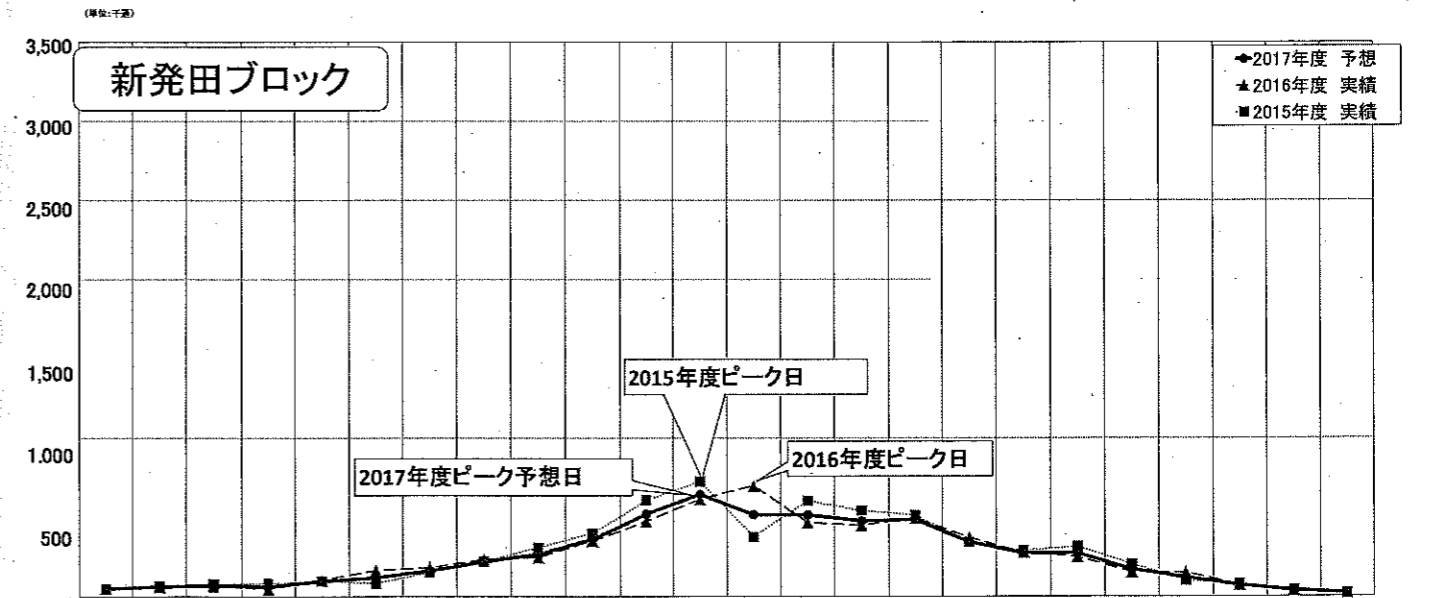
年月日	12/15	12/16	12/17	12/18	12/19	12/20	12/21	12/22	12/23	12/24	12/25	12/26	12/27	12/28	12/29	12/30	12/31	1/1	1/2	1/3	1/4	1/5	1/6	1/7	合計
01 日賀葉書	449	744	614	747	994	1,340	1,635	2,488	2,802	3,006	6,126	7,151	6,278	6,227	6,115	6,473	5,613	3,619	3,518	2,407	1,813	1,081	687	401	72,855
02 葉書引受	448	1,154	2,888	2,755	3,756	5,092	6,724	9,213	12,075	15,441	21,556	28,717	34,595	41,222	47,337	53,810	59,323	62,942	66,460	68,867	70,669	71,762	72,454	72,855	
03 占率	99.2%	98.2%	99.8%	100.4%	100.2%	99.1%	92.6%	96.0%	94.8%	96.8%	99.7%	100.9%	97.9%	96.4%	98.0%	98.3%	98.1%	98.3%	98.5%	98.2%	98.1%	98.1%	98.1%	98.1%	98.1%
04 占率	0.62%	1.02%	1.12%	1.03%	1.37%	1.84%	2.24%	3.42%	3.93%	4.67%	8.41%	8.82%	8.62%	8.55%	8.39%	8.89%	7.57%	4.97%	4.83%	3.29%	2.48%	1.48%	0.95%	0.55%	



年月日	12/15	12/16	12/17	12/18	12/19	12/20	12/21	12/22	12/23	12/24	12/25	12/26	12/27	12/28	12/29	12/30	12/31	1/1	1/2	1/3	1/4	1/5	1/6	1/7	合計
01 日賀葉書	131	237	230	241	332	433	540	811	1,041	1,076	2,059	2,404	2,273	2,074	1,808	2,026	1,572	946	1,001	668	494	291	190	102	22,980
02 葉書引受	131	358	596	839	1,171	1,684	2,144	2,954	3,958	5,072	7,131	8,535	11,808	13,882	15,690	17,716	19,287	20,234	21,235	21,903	22,397	22,888	22,876	22,888	
03 占率	98.5%	96.3%	95.0%	103.0%	105.0%	92.4%	88.4%	92.3%	93.4%	94.6%	98.6%	100.2%	97.3%	97.7%	97.9%	96.5%	98.2%	98.2%	98.2%	98.4%	98.1%	98.1%	98.1%	98.1%	98.1%
04 占率	0.57%	1.03%	1.03%	1.05%	1.45%	1.88%	2.35%	3.53%	4.53%	4.65%	6.80%	10.46%	8.93%	9.02%	7.81%	6.82%	6.84%	4.12%	4.36%	2.90%	2.15%	1.27%	0.83%	0.45%	

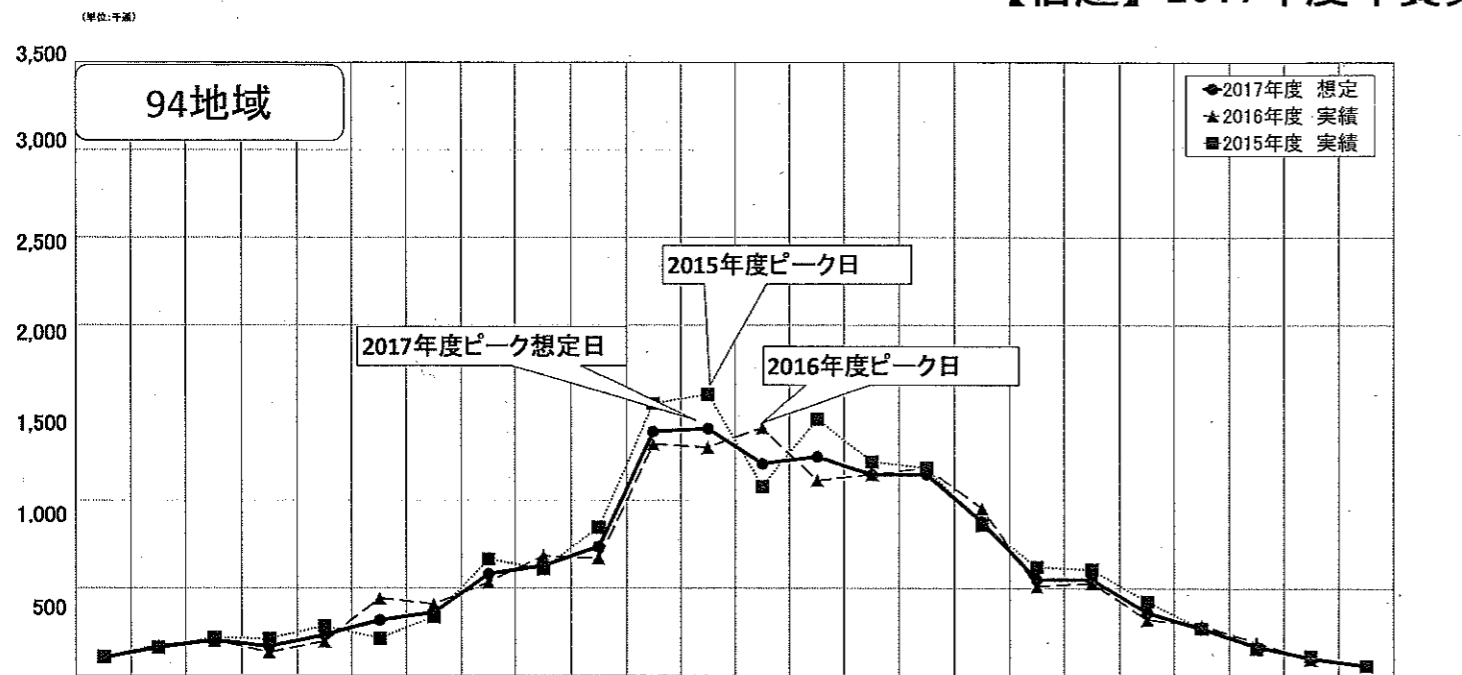


年月日	12/15	12/16	12/17	12/18	12/19	12/20	12/21	12/22	12/23	12/24	12/25	12/26	12/27	12/28	12/29	12/30	12/31	1/1	1/2	1/3	1/4	1/5	1/6	1/7	合計
01 日賀葉書	81	174	160	177	234	313	378	591	774	716	1,538	1,759	1,755	1,558	1,331	1,540	1,226	673	728	494	372	217	148	81	17,015
02 葉書引受	81	253	415	591	828	1,130	1,316	2,103	3,388	5,734	8,993	9,649	11,537	13,071	14,303	14,976	15,794	16,199	16,796	16,939	17,015	17,015	17,015	17,015	
03 占率	100.0%	98.1%	100.0%	100.4%	78.5%	73.1%	72.2%	72.0%	78.7%	71.2%	76.4%	79.7%	84.3%	87.9%	88.2%	91.1%	95.0%	94.7%	95.4%	96.9%	97.8%	98.2%	98.0%	98.1%	98.1%
04 占率	0.47%	1.02%	0.84%	1.04%	1.37%	1.84%	2.22%	3.43%	4.55%	4.21%	9.04%	10.34%	10.31%	9.15%	7.82%	6.05%	7.21%	3.95%	4.28%	2.90%	2.18%	1.28%	0.87%	0.47%	

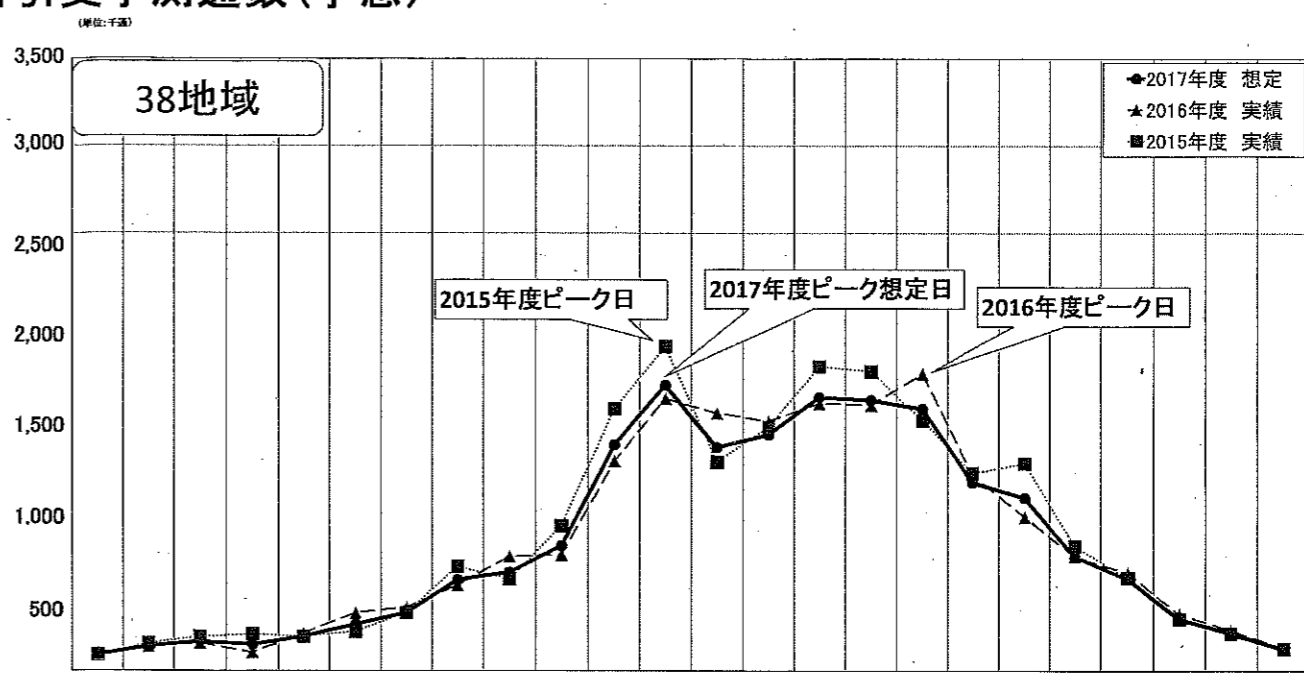


年月日	12/15	12/16	12/17	12/18	12/19	12/20	12/21	12/22	12/23	12/24	12/25	12/26	12/27	12/28	12/29	12/30	12/31	1/1	1/2	1/3	1/4	1/5	1/6	1/7	合計	
01 日賀葉書	51	63	71	64	99	120	162	220	307	311	521	518	516	477	488	345	274	274	274	274	274	274	274	274	22	5,964
02 葉書引受	51	119	184	249	346	467	629	848	1,115	1,401	1,998	2,643	3,181	3,817	4,154	4,639	4,984	5,332	5,705	5,821	5,901	5,942	5,954	5,954		
03 占率	93.5%	95.0%	99.9%	106.3%	102.2%	92.2%	91.1%	91.7%	95.1%	95.8%	93.8%	93.8%	95.4%	97.2%	99.2%	98.1%	97.7%	97.7%	98.2%	98.0%	98.1%	98.1%	98.1%	98.1%	98.1%	
04 占率	0.85%	1.05%	1.19%	1.07%	1.65%	2.02%	2.72%	3.69%	4.48%	6.00%	6.73%	10.81%	8.68%	6.55%	7.99%	8.14%	5.78%	4.59%	4.55%	2.81%	2.05%	1.24%	0.69%	0.36%		

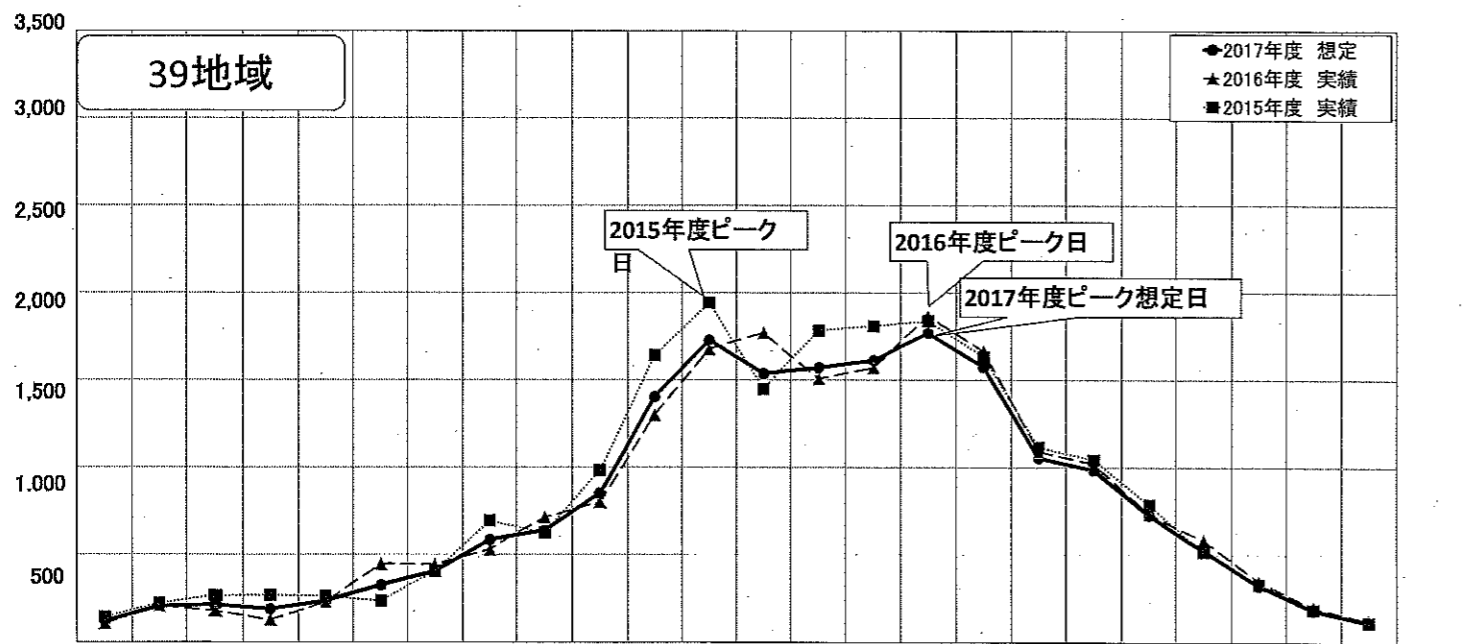
【信越】2017年度年賀葉書引受予測通数(予想)



年月日	12/15	12/16	12/17	12/18	12/19	12/20	12/21	12/22	12/23	12/24	12/25	12/26	12/27	12/28	12/29	12/30	12/31	1/1	1/2	1/3	1/4	1/5	1/6	1/7	合計
2017年度 日別予定	106	163	204	168	235	319	382	582	629	737	1,395	1,411	1,211	1,252	1,150	1,151	883	550	553	364	274	171	105	62	13,769
2016年度 実績	108	276	474	642	876	1,195	1,558	2,139	2,768	3,505	4,900	6,311	7,522	8,774	9,824	11,875	11,958	12,508	13,061	13,424	13,699	13,889	13,974	14,836	
2015年度 実績	109	175	202	135	198	444	410	534	685	672	1,323	1,304	1,417	1,117	1,148	1,187	958	512	532	323	292	193	99	66	14,036
2017年度 実績	109	284	486	621	819	1,263	1,673	2,207	2,892	3,564	4,887	6,191	7,608	8,725	9,874	11,661	12,019	12,531	13,063	13,386	13,678	13,871	13,970	14,036	
2016年度 実績	110	162	219	212	286	214	337	666	612	848	1,554	1,607	1,081	1,466	1,223	1,188	863	623	608	427	274	159	117	62	14,918
2015年度 実績	110	272	491	703	989	1,203	1,540	2,206	2,818	3,666	5,220	6,527	7,808	9,374	10,597	11,785	12,848	13,271	13,876	14,306	14,580	14,739	14,856	14,918	
占率	0.74%	1.09%	1.47%	1.42%	1.32%	1.43%	2.26%	4.46%	4.10%	5.68%	18.42%	10.77%	7.25%	9.83%	8.20%	7.96%	5.78%	4.18%	4.08%	2.85%	1.64%	1.07%	0.78%	0.42%	



年月日	12/15	12/16	12/17	12/18	12/19	12/20	12/21	12/22	12/23	12/24	12/25	12/26	12/27	12/28	12/29	12/30	12/31	1/1	1/2	1/3	1/4	1/5	1/6	1/7	合計
2017年度 日別予定	93	142	170	151	195	267	332	521	564	714	1,292	1,633	1,279	1,352	1,565	1,548	1,499	1,078	990	656	525	297	214	124	17,202
2016年度 実績	93	235	405	556	761	1,018	1,350	1,871	2,434	3,148	4,440	6,074	7,352	8,765	10,270	11,818	13,317	14,366	15,385	16,042	16,567	16,864	17,078	17,202	
2015年度 実績	103	138	159	105	214	332	363	491	654	662	1,199	1,557	1,475	1,428	1,529	1,520	1,698	1,120	881	656	562	325	233	131	17,535
2017年度 実績	103	241	400	505	716	1,051	1,414	1,905	2,559	3,221	4,420	5,977	7,452	8,880	10,409	11,929	13,627	14,747	15,628	16,284	16,846	17,171	17,404	17,535	
2016年度 実績	110	162	219	212	286	214	337	666	612	848	1,554	1,607	1,081	1,466	1,223	1,188	863	623	608	427	274	159	117	62	14,918
2015年度 実績	110	272	491	703	989	1,203	1,540	2,206	2,818	3,666	5,220	6,527	7,808	9,374	10,597	11,785	12,848	13,271	13,876	14,306	14,580	14,739	14,856	14,918	
占率	0.50%	0.85%	1.05%	1.14%	1.05%	1.22%	1.80%	3.24%	2.84%	4.51%	8.15%	10.05%	6.50%	7.65%	9.46%	9.92%	7.79%	6.16%	6.45%	3.88%	2.91%	1.61%	1.16%	0.63%	



年月日	12/15	12/16	12/17	12/18	12/19	12/20	12/21	12/22	12/23	12/24	12/25	12/26	12/27	12/28	12/29	12/30	12/31	1/1	1/2	1/3	1/4	1/5	1/6	1/7	合計
2017年度 日別予定	121	205	214	190	236	328	407	586	640	852	1,406	1,729	1,538	1,572	1,614	1,770	1,577	1,055	986	728	525	326	186	115	18,904
2016年度 実績	121	326	540	730	967	1,294	1,701	2,287	2,927	3,779	5,185	6,461	8,023	11,638	13,408	14,985	16,040	17,026	17,769	18,604	19,289	19,789	19,904		
2015年度 実績	108	208	180	129	230	448	445	531	714	802	1,302	1,678	1,772	1,509	1,571	1,868	1,607	1,093	1,021	736	582	350	200	125	19,270
2017年度 実績	108	316	496	625	865	1,304	1,749	2,280	2,994	3,795	5,095	6,776	8,548	10,057	11,628	13,495	15,163	16,256	17,277	18,013	18,945	19,145	19,270		
2016年度 実績	110	162	219	212	286	214	337	666	612	848	1,554	1,607	1,081	1,466	1,223	1,188	863	623	608	427	274	159	117	62	14,918
2015年度 実績	110	272	491	703	989	1,203	1,540	2,206	2,818	3,666	5,220	6,527	7,808	9,374	10,597	11,785	12,848	13,271	13,876	14,306	14,580	14,739	14,856	14,918	
占率	0.71%	1.05%	1.32%	1.33%	1.30%	1.17%	2.00%	3.42%	3.88%	4.84%	8.08%	9.58%	7.13%	8.78%	8.91%	9.85%	8.05%	5.50%	5.14%	3.88%	2.54%	1.63%	0.93%	0.57%	

