

【航空保安・航空危険物対策】ゆうパック引受時の確認のポイント

1 航空保安・航空危険物対策の重要性

「航空機の安全な輸送に資する」ためには航空保安・航空危険物対策に取り組む必要があります。当社が引き受けたゆうパック等に航空危険物・爆発物が混入していたことにより、仮に航空機事故が起きた場合、人命を脅かす凄惨な事故に発展する可能性があります。

航空保安・航空危険物対策を怠ることは、人命を危険にさらすことと同じです。

以上のことから、航空保安・航空危険物対策の徹底に継続して努める必要があります。

2 ゆうパック引受時の確認のポイント（航空保安・航空危険物対策）

航空搭載地域宛てのゆうパックを引き受ける際は、下記の点に注意してください。

(1) ラベルの確認

① 宛て地の確認

□ 航空搭載地域宛てか

「航空搭載地域早見表」を用いて、引き受けるゆうパックが航空搭載地域宛てであることを確認。

※あて先を確認した上で、後述の「品名確認」及び「外装確認」による航空危険物の確認及びそれに伴うお客さま対応を行う必要があります。

※「航空搭載地域早見表」の掲載先: ポータルサイト-郵便-郵便イントラ2.業務支援情報-送達日数関連-航空搭載地域早見表ダウンロード

ご依頼主控

◎ 大切なお荷物を、しっかりと丁寧にお届けします。

① 0600002
札幌市中央区北2条西4丁目

お名前 郵便 太郎 様
〒011 (000) x x x x

FROM 3868797
おところ 長野市栗田801

お名前 郵便 花子 様
〒026 (000) x x x x

品名 食品

郵便番号 〇〇郵便局

料金 1,280円

〒718947605502

② 具体的な品名の記載確認及び航空搭載できるかの確認


□ 品名は具体的に記載されているか

ゆうパックラベルの品名欄に、品名が記載されていない場合、又は品名が記載されていても具体的な品名が記載されていない場合は、お客さまに具体的な内容品を確認の上、具体的でない品名の抹消及び具体的な品名の記入を依頼。

□ 内容品は航空搭載できるものか

内容品が航空搭載できるものか「航空危険物等一覧表」により確認。

※具体的な品名を記載いただけない場合や内容品が航空危険物に該当すると認められた場合は、お客さまへ航空輸送から陸上輸送へ振替輸送となり配達が遅れることを説明の上、ゆうパックの表面に必要事項を記載した「航空輸送禁止シール」を貼付します。



「航空危険物等一覧表」の掲載先:ポータルサイト-郵便-郵便インテラ2業務支援情報-航空保安・航空危険物関連-航空保安・航空危険物対策のページ(国内、国際)

ご依頼主控

大切なお荷物を、しっかりと丁寧にお届けします。

お問い合わせ番号: 2189-4700-5502

お届け先住所: 0600002 札幌市中央区北2条西4丁目

お届け日: 10月3日

お届け先名: 郵便 太郎

品名: 食品

送り元住所: 3868797 長野市栗田801

送り元名: 郵便 花子 様

料金: 1,280円

航空輸送禁止シールが貼付されている。

③ 確認の証跡

□ 航空搭載可能の証跡 (窓口業務及び郵便業務共通)

航空搭載地域宛てゆうパックについて、内容品が航空危険物ではないこと及び外装に航空危険物表示がないことを確認した場合、ゆうパックラベル(ご依頼主控)の「社員確認用」欄に○を付け、確認済みであることを証跡を残します。

- ※1 「社員確認用」欄がないゆうパックラベルの場合は、品名記載にかからないように、品名欄の右下の余白に○を付けます。
- ※2 シート式ラベルの場合は、品名記載にかからないように、ゆうパックラベル(ちょう付用)の右下の余白に○を付けます。

ご依頼主控

【新ラベル】

◎ 大切なお荷物を、しっかりと丁寧にお届けします。

ゆうパック

TO 郵便番号 0600002
おとこ 札幌市中央区北2条西4丁目
おなまえ 郵便 太郎 様
でんわ 011(000)xxxx

FROM 郵便番号 3868797
おとこ 長野市栗田801
おなまえ 郵便 花子 様
でんわ 026(000)xxxx

お預け通知 必須 不要 6183-0266-1605
お預け日 29年10月1日
配達予定日 10月2日

品名 食品

「社員確認用」欄に「○」を記入

1.280

日本郵便株式会社 〒100-8798 東京都千代田区千代田1-3-2
※送料・万が一の損害（賠償責任）は、お客様がご負担ください。
※送料・万が一の損害（賠償責任）は、お客様がご負担ください。

【現行ラベル】

◎ 大切なお荷物を、しっかりと丁寧にお届けします。

ゆうパック

TO 郵便番号 0600002
おとこ 札幌市中央区北2条西4丁目
おなまえ 郵便 太郎 様
でんわ 011(000)xxxx

FROM 郵便番号 3868797
おとこ 長野市栗田801
おなまえ 郵便 花子 様
でんわ 026(000)xxxx

お預け通知 必須 不要 2189-4700-5502
お預け日 29年10月1日
配達予定日 10月2日

品名 食品

品名欄の右下余白に「○」を記入

1.280

日本郵便株式会社 〒100-8798 東京都千代田区千代田1-3-2
※送料・万が一の損害（賠償責任）は、お客様がご負担ください。
※送料・万が一の損害（賠償責任）は、お客様がご負担ください。

(2) 外装の確認

ゆうパックの外装に、危険物ラベル・マーキング等がないことを確認してください。
 ※危険物ラベル・マーキング等は、「この梱包の中には航空危険物に該当するものが入っています。」と宣言するためのものです。内容品が航空危険物に該当しなくても、外装の危険物ラベル・マーキングを抹消しないまま引き受け、誤って航空機に搭載された場合は航空危険物の航空搭載事故となります。

① 確認する危険物ラベル・マーキング等

□ 危険物ラベル及び取扱ラベルの有無

航空危険物であることを示す航空危険物ラベルや取扱ラベルは表示していないか

□ 国連番号の有無

外装に「UN○○○○」及び航空危険物を表す4桁の国連番号が記載されていないか

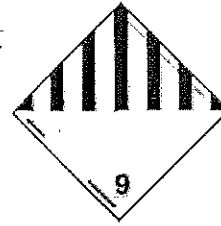
□ UNマークの有無

国連規格である「UN」マークが表示されていないか


□ 航空危険物を類推させる文字やイラスト等の有無

「火気厳禁」、「花火」、「石油ストーブ」等の航空危険物を類推させる文字やイラストがないか

【危険物ラベルの例】



【取扱ラベルの例】



【国連番号の例】

指針番号	128
国連番号	1993

【UNマークの例】




② 外装確認のポイント

□ 全ての面を確認


危険物ラベル等の表示は、必ず宛名面にあるとは限りませんので、全ての面に危険物ラベル・マーキング等が表示されていないか、注意して確認することが必要。

□ 危険物ラベル・マーキング等の抹消


内容品が航空危険物ではないにもかかわらず、危険物ラベル・マーキング等が外装に表示されている場合は、下記「《抹消方法(正しい例)》」により、差出人様に完全抹消していただいた上で引受。



《抹消方法(正しい例)》



《抹消方法(誤った例)》



抹消は、

- ・紙を貼る
 - ・ガムテープを貼る。
- といった方法で行います。

×印等で表示の一部を抹消する、貼紙をしたが透けて見えている状態では不十分です。

…抹消が不十分！

ゆうパック引受時の包装確認のポイント

1 破損しやすい内容品例

皿、マグカップ、コーヒーカップ、茶碗、急須、湯のみ、どんぶり、日本酒・ワイン等のビン類

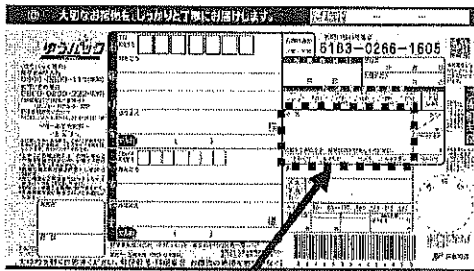
2 引受時の確認事項

「ゆうパック取扱マニュアル」及び「航空郵便物等取扱マニュアル」に基づき取り扱いますが、項番1の内容品の場合は、さらに次の項目も加えて確認してください。

(1) 品名を確認の上、包装状態を確認します。

※ 次のいずれかであることをお客さまに確認します。

- ① 内容品相互及び外壁との間に、十分な緩衝材が入っていること。
 - ② 内容品が完全に固定されていて、外部からの衝撃が内容品に伝わることがない状態であること。
- (2) (1)で確認しても不審な点がある場合、お客さまの承諾が得られれば、開披をお願いします。
- (3) 包装が十分でないと思われる場合には、補強を依頼します。
- (4) 引受けの際、必ず内容品に応じた取扱注意シールを適切に貼付してください。



品名欄に注意！



- ① すき間にも緩衝材を入れ、全体を固定します。
- ② 内容品相互間には十分な緩衝材を入れます。
- ③ 外壁と直接接触しないように緩衝材を入れます。
- ④ 緩衝材：布、丸めた新聞紙、専用包装資材など

3 取扱注意シール一覧(使用方法)

<p>お酒、ジュース等のビン入り飲料、ガラス製又は陶磁器製のビン等あるいは、これに類する形状のもの</p>	<p>リンゴ・スイカ等の果物類、鉢植えの草木等、パソコン等の精密機械類</p>	<p>左記2件以外の破損する可能性のあるもの又は、お客さまからの申出に基づくもの</p>	<p>同左</p>