

コメゆうパック等差立オペレーションの実施について

1 概要

新潟県各地域における「コメゆうパック」等の取扱増加に対応するため、臨時運送施設を設定し、円滑かつ効率的な運送を確保する。

2 実施内容

別紙1～4のとおり

3 実施期間

(1) 94地域

平成24年9月24日(月)～同年10月29日(月)まで

(2) 95地域

平成24年9月24日(月)～同年10月31日(水)まで
ただし、差立荷量の推移により延長する場合あり



4 増強ダイヤグラム

添付のとおり

94地域:H24秋期特産品ゆうパック差立オペレーション概要

1 差立業務の一部移管

コメゆうパック等の差立荷量増加に対応するため、長岡支店における差立業務の一部を、高田支店に移管する。

 長岡支店	全国区分 (従前どおり)	 高田支店	東京/関東/南関東 (ドライ扱いのみ)
---	-----------------	--	------------------------

※この取扱いは「コメゆうパック」に限定するものではなく、特殊取扱を除く全てのドライゆうパックに適用します。

2 集約イメージ

各地域区分拠点における受持地域一般支店からのゆうパック(別紙2のとおり)。

3 区分方法

別紙3のとおり

4 運送便の増強


荷量の増加に対応するため、運送便の増強を実施します(別紙4のとおり)。

95地域:H24秋期特産品ゆうパック差立オペレーション概要

1 差立業務の一部移管

コメゆうパック等の差立荷量増加に対応するため、新潟支店における差立業務の一部を新潟支店東港分室に移管

ます



【9月24日～
10月31日の間】
※土曜、日曜及び祝日
を除く



東京/関東/南関東
(ドライ扱いのみ)

新潟支店東港分室

※この取扱いは「コメゆうパック」に限定するものではなく、特殊取扱を除く全てのドライゆうパックに適用します。

2 集約イメージ

各地域区分拠点における受持地域一般支店からのゆうパック(別紙2のとおり)

3 区分方法

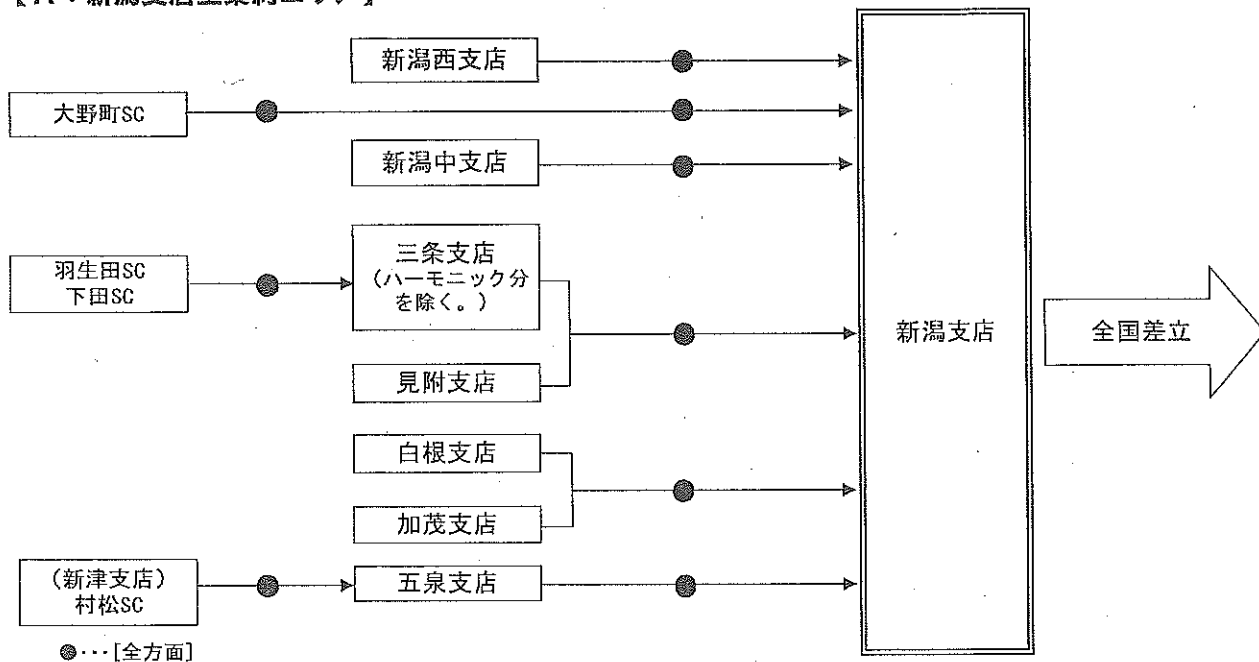
別紙3のとおり

4 運送便の増強

荷量の増加に対応するため、運送便の増強を実施します(別紙4のとおり)。

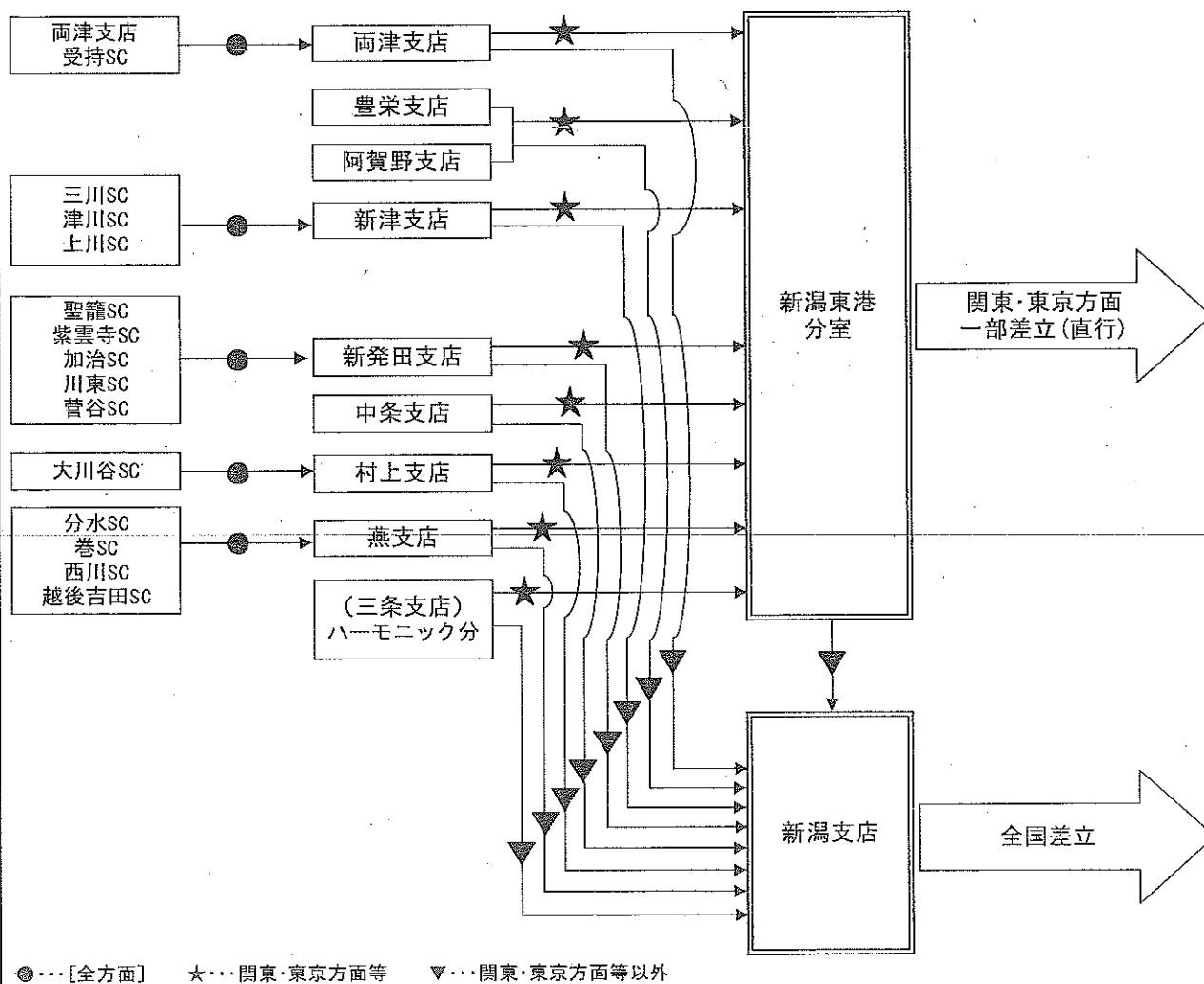
95地域：H24秋期特産品ゆうパック差立オペレーション計画

【A：新潟支店全集約エリア】



【B：新潟東港分室集約エリア】

関東・東京方面等あてドライゆうパックを新潟東港分室で区分し、一部直行便により管外差立実施。



○ 94 地域補助区分支店等ゆうパックパレット（ドライ扱い）作成方一覧

94 地域：H24 コメゆうパック差立オペレーション

対象支店等	仕分コード	票札(紙片)	送付先	備考
高田支店	29	29高崎	高崎	
	30	30新岩槻	新岩槻	
	31	31川越西	川越西	
	32	32千葉	千葉	
	33	33松戸南	松戸南	
	35	35新東京・ゆ	新東京・ゆ	
	36	36新東京・ゆ	新東京・ゆ	
	37	37東京多摩	東京多摩	
	39	39川崎港	川崎港	
	40	40横浜神奈川	横浜神奈川	
	41	41綾瀬	綾瀬	
	10-17・25-27・42-45・52-60・87-98	長岡(他地域雑A)	長岡	
	18-24・46・47・49-51・62-85	長岡(他地域雑B)	長岡	

※特殊取扱以外のゆうパックについて、本書のとおり輸送容器を作成する。

○ 94 地域一般支店等ゆうパックパレット（ドライ扱い）作成方一覧

対象支店等	仕分コード	票札(紙片)	送付先	備考
長岡西支店 栃尾支店 糸魚川支店 直江津支店 小千谷支店 十日町支店 六日町支店	10-17・25-29・37・42-45・52-60・87-98	長岡(他地域雑A)	長岡支店	
	18-24・46・47・49-51・62-85	長岡(他地域雑B)		
	30-33・39-41	長岡(関東雑)		
	35	35新東京・ゆ		
	36	36新東京・ゆ		
柏崎支店	10-17・25-29・37・42-45・52-60・87-98	長岡(他地域雑A)	長岡支店	高田支店送付(17:40発臨時便に限る) ※高田(関東雑)について、締切パレットを作成できる荷量がある場合は各方面別に作成する。
	18-24・46・47・49-51・62-85	長岡(他地域雑B)		
	30-33・39-41	高田(関東雑)	長岡支店	
	35	35新東京・ゆ		
	36	36新東京・ゆ		
越後明治集積所	10-17・25-27・42-45・52-60・87-98	長岡(他地域雑A)	長岡支店	※高田(関東雑)について、締切パレットを作成できる荷量がある場合は各方面別に作成する
	18-24・46・47・49-51・62-85	長岡(他地域雑B)		
	29-33・37-41	高田(関東雑)	高田支店	
	35	35新東京・ゆ		
	36	36新東京・ゆ		
	37	37東京多摩		

※特殊取扱以外のゆうパックについて、本書のとおり輸送容器を作成する（受持集配センター分含む）。

○ 東港分室ゆうパックパレット（ドライ扱い）作成方一覧

対象支店等	仕分コード	標札(紙片)	送付先	備考
新潟東港分室	35	35新東京・ゆ	新東京ゆ	
	36	36新東京・ゆ		
	37	37東京多摩		
	10-17・52-54	10-17・52-54新東京・ゆ（他地域雑）		
	29	29高崎	高崎	
	30	30新岩槻	新岩槻	
	31	31川越西	川越西	
	32	32千葉	千葉	
	33	33松戸南	松戸南	
	25	25水戸	新岩槻	
	26	26土浦		
	27	27宇都宮東		
	42	42甲府		
	39	39川崎港	川崎港	
40	40横浜神奈川	横浜神奈川		
41	41綾瀬	綾瀬		

※特殊取扱以外のゆうパックについて、本書のとおり輸送容器を作成する。

○ 95地域一般支店等ゆうパックパレット（ドライ扱い）作成方一覧
 【東港分室あて増強便設定支店に限る】

【期間中の土曜・日曜及び祝日除く毎日】

仕分コード	標札(紙片)	送付先	備考
10-17・25-42・52-54(35-37を除く)	東港分室(他地域雑)	東港分室	
35※	35新東京・ゆ		
36※	36新東京・ゆ		
37※	37東京多摩		
18-24・44-46・49-51	新潟(他地域雑A)	新潟支店	
55-98	新潟(他地域雑B)		
47	47新潟(自地域)		

【期間中の土曜・日曜及び祝日】

仕分コード	標札(紙片)	送付先	備考
10-54(35-37・47除く)	新潟(他地域雑A)	新潟支店	
55-98	新潟(他地域雑B)		
35※	35新東京・ゆ		
36※	36新東京・ゆ		
37※	37新東京・ゆ		
47	47新潟(自地域)		

注1：特殊取扱以外のゆうパックについて、本書のとおり輸送容器を作成する（受持集配センター分含む）。
 大口差出等により荷量がまとまる場合には、可能な限り2ヶタ締切パレット（東京・関東等）の作成を行ってください。

注2：※印の東京都（仕分コード35～37）については、2桁ごとでは数量がまとまらない（積載率が低い）場合、35～37の合納としてください（その際票札又は紙片で合納と一見して分かるようパレットに表示してください。）

◎増強ダイヤ関係支店等一覧

区別	番号	線路名	関係支店等						
9 4 地域内便	1	長岡・十日町(コメ) 臨時運送線	長岡支店	十日町支店					
	2	長岡・湯沢(コメ) 臨時運送線	長岡支店	六日町支店	湯沢SC				
	3	長岡・湯沢 既定運送線	長岡支店	六日町支店	塩沢SC	湯沢SC			
	4	長岡・塩沢(コメ) 臨時運送線	長岡支店	塩沢SC					
	5	長岡・小出(小千谷)(コメ) 臨時運送線	長岡支店	小千谷支店	小出SC				
	6	長岡・柏崎(コメ) 臨時運送線	長岡支店	柏崎支店					
	7	長岡・高田(コメ) 臨時運送線	長岡支店	柏崎支店	高田支店				
	8	長岡・越後明治(コメ) 臨時運送線	長岡支店	越後明治集積所					
	9	高田・越後明治(コメ) 臨時運送線	高田支店	越後明治集積所					
	10	高田・吉川(コメ) 臨時運送(兼取集)線	高田支店	潟町SC	柿崎SC	吉川SC			
	11	高田・大平(コメ) 臨時運送(兼取集)線	高田支店	菱里SC	大平SC				
	12	高田・新井(コメ) 臨時運送(兼取集)線	高田支店	新井SC					
	13	高田・牧村(コメ) 臨時運送(兼取集)線	高田支店	牧村SC					
	14	高田支店臨時取集線①(コメ)線	高田支店						
	15	高田支店臨時取集線②(コメ)線	高田支店						
	16	高田支店臨時取集線③(コメ)線	高田支店						
	17	十日町支店コメ臨時取集線①	十日町支店						
	18	十日町支店コメ臨時取集線②	十日町支店						
	19	十日町支店コメ臨時取集線③	十日町支店	松代SC	松之山SC				
	20	十日町・大割野 既定運送線(臨時変更)線	十日町支店	土市SC	越後田沢SC	大割野SC			
	21	十日町・大割野(コメ) 臨時運送(兼取集)線	十日町支店	土市SC	越後田沢SC	大割野SC			
	22	十日町・千手(コメ) 臨時運送線	十日町支店	千手SC					
	23	小千谷・川口(コメ) 臨時運送(兼取集)線	小千谷支店	岩沢SC	川口SC				
	24	小出・守門(コメ) 臨時運送(兼取集)線	小出SC	守門SC					
	25	塩沢・大和(コメ) 臨時運送(兼取集)線	塩沢SC	五日町SC	大和SC				
	26	六日町支店コメ臨時取集線	六日町支店						
27	柏崎・中鎗石(コメ) 臨時運送(兼取集)線	柏崎支店	新道SC	中鎗石SC					
28	柏崎・荒浜駅前(コメ) 臨時運送(兼取集)線	柏崎支店	荒浜駅前SC	礼拝SC					
9 5 地域内便	29	【既定便】新潟・両津線	東港分室	新潟支店	両津支店				
	30	新潟・両津集積所(コメ) 臨時運送線	東港分室	新潟支店	両津集積所				
	31	新潟・新発田(コメ) 臨時運送線	新潟支店	新発田支店					
	32	東港・新発田(コメ) 臨時運送線	東港分室	新発田支店					
	33	新発田市内循環(コメ) 臨時運送(兼取集)線	新発田支店						
	34	新発田・川東(コメ) 臨時運送線	新発田支店	東港分室	加治SC	川東SC			
	35	新潟・村上(コメ) 便間臨時運送線	新潟支店	中条支店	村上支店				
	36	東港・村上(コメ) 臨時運送線	東港分室	村上支店					
	37	東港・豊栄(コメ) 臨時運送線	東港分室	豊栄支店					
	38	新津・津川(コメ) 臨時運送線	新津支店	三川SC	津川SC				
	39	東港・阿賀野(コメ) 臨時運送線	東港分室	阿賀野支店					
	40	新潟・白根(コメ) 臨時運送線	新潟支店	白根支店					
	41	東港・燕集積所(コメ) 臨時運送線	東港分室	新潟支店	燕集積所				
	42	東港・越後吉田(コメ) 臨時運送線	東港分室	燕支店	越後吉田				
	43	東港・巻(コメ) 臨時運送線	東港分室	巻SC					
	44	東港・分水(コメ) 臨時運送線	東港分室	新潟支店	巻SC	燕集積所	越後吉田SC	分水SC	
	45	東港・新津(コメ) 臨時運送線	東港分室	新津支店					
	46	新潟・村松(コメ) 臨時運送線	新潟支店	新津支店	五泉支店	村松SC			
	47	新潟・見附(コメ) 臨時運送線	新潟支店	見附支店					
	48	東港・三条(コメ) 臨時運送線	新潟支店	三条支店	下田SC				
	49	東港・中条(コメ) 臨時運送線	東港分室	中条支店					
	50	新潟・東港分室(コメ) 臨時運送線	新潟支店	東港分室					
	9 4 地域間便	1	千葉・長岡(コメ) 臨時運送線	長岡支店	高崎	川越西	新岩槻	松戸南	千葉
		2	綾瀬・長岡(コメ) 臨時運送線	長岡支店	新東京・中	東京多摩	川崎港	横浜神奈川	綾瀬
		3	大阪・長岡(コメ) 臨時運送線	長岡支店	名古屋神宮	新大阪・中			
		4	千葉・高田(コメ) 臨時運送線	高田支店	川越西	新岩槻	松戸南	千葉	
5		綾瀬・高田(コメ) 臨時運送線	高田支店	高崎	新東京・中	東京多摩	川崎港	横浜神奈川	綾瀬
9 5 地域内便	6	東京・新潟(コメ) 臨時運送線	東港分室	新潟支店	新岩槻	新東京・中			
	7	千葉・新潟(コメ) 臨時運送線	東港分室	高崎	新岩槻	松戸南	千葉		
	8	岩槻・新潟(コメ) 臨時運送線	東港分室	高崎	川越西	新岩槻			
	9	綾瀬・新潟(コメ) 臨時運送線	東港分室	新潟支店	新東京・中	川崎港	横浜神奈川	綾瀬	
	10	大阪・新潟(コメ) 臨時運送線	新潟支店	名古屋神宮	新大阪	新大阪・中			